

偉訓科技股份有限公司民國一〇九年股東常會議事錄



- 一、時間：民國一〇九年六月十七日(星期三)上午十時三十分
二、地點：本公司大會議室(台南市安南區安和路2段54巷225號)
三、出席：出席股數計62,218,776股(含以電子行使表決權股東6,995,598股)，扣除依公司法第179條規定後，占實際流通在外發行股份總數111,693,626股之55.7%。
四、列席董事：偉訓投資股份有限公司(代表人：王駿東)
五、列席人員：會計主管 陳慧珊、勤業眾信會計師 廖鴻儒會計師

六、主席：董事長 柯吉源  記錄：洪雅菊 

- 壹、主席宣佈開會：出席股東及股東委託代理人代表之股份總數已達法定數額，宣布開會。
貳、主席致詞：略。

參、報告事項

- (一) 一〇八年度營業報告。(請詳附件一)
- (二) 監察人審查一〇八年度決算表冊報告。(請詳附件二)
- (三) 一〇八年度員工酬勞及董監酬勞分配情形報告。(請詳議事手冊)
- (四) 背書保證及資金貸與他人執行情形報告。(請詳議事手冊)
- (五) 本公司買回庫藏股執行情形報告。(請詳議事手冊)

肆、承認事項

第一案(董事會提)

案由：一〇八年度決算表冊案，提請 承認。

說明：本公司一〇八年度之財務報表暨合併財務報表業經 109 年 3 月 26 日董事會決議通過，並經勤業眾信聯合會計師事務所廖鴻儒、楊朝欽會計師查核竣事，並出具無保留意見查核報告書，併同營業報告書送請監察人審查完竣在案，茲檢附營業報告書(詳附件一)資產負債表、綜合損益表、現金流量表、權益變動表等(詳附件三)，提請一〇九年股東常會承認。

決議：本案經投票表決，表決時出席股東總表決總權數含以電子方式行使表決權數合計 50,775,071 權，贊成權數：50,223,427 權，占表決總權數 98.91%；反對權數：8,470 權；棄權/未投票權數：543,174 權，無效權數 0 權，贊成權數超過法定數額，本案照案承認。

第二案(董事會提)

案由：一〇八年度盈餘分配案，提請 承認。


說明：一、依本公司章程第 29 條之 1 股利政策擬議配發每股現金 2 元。

二、配發之現金股利計算至元為止，元以下捨去，配發不足一元之畸零現金股利，轉列其他收入。

三、本案業經 109 年 3 月 26 日董事會通過在案及監察人審查完竣，俟股東常會通過後，授權董事會另訂配息基準日分配之。

四、本案嗣後如因流通在外股本發生變動，至股東配息率因此發生變動時及其他相關事宜，提請股東會授權董事長全權處理之。

五、盈餘分配表如下：


 偉訓科技股份有限公司
 民國一〇八年度盈餘分配表

單位：新台幣元

項 目	金 額		備 註
	小 計	合 計	
期初未分配盈餘		\$ 192,435,633	
追溯適用及追溯重編之影響數		-	
調整後期初未分配盈餘		192,435,633	
本年度稅後淨利		280,860,345	
加：確定福利計畫再衡量數認列於保留盈餘		291,642	
本期稅後淨利加計本期稅後淨利以外項目計入當年度未分配盈餘之數額		281,151,987	
減：提列 10%法定盈餘公積		(28,115,199)	[註 2]
減：就國外營運機構財務報表換算之兌換差額提列特別盈餘公積		(95,384,335)	
減：就透過其他綜合損益金融資產未實現損益提列特別盈餘公積		(1,271,409)	
本年度可供分配盈餘		348,816,677	
分配項目：			
(1)股東紅利-現金股利 2 元/股	224,439,252		[註 1]
(2)股東紅利-股票股利 0 元/股	0	(224,439,252)	
期末未分配盈餘		124,377,425	

[註 1] 已扣除庫藏股 1,066,000 股。

[註 2] 配合公司法修訂，法定盈餘公積提列之基礎修正為「本期稅後淨利加計

本期稅後淨利以外項目計入當年度未分配盈餘之數額」。

董事長：柯吉源



經理人：王駿東



會計主管：陳慧珊



決議：本案經投票表決，表決時出席股東總表決總權數含以電子方式行使表決權數合計 50,775,071 權，贊成權數：50,223,429 權，占表決總權數 98.91%；反對權數：8,467 權；棄權/ 未投票權數：543,175 權，無效權數 0 權，贊成權數超過法定數額，本案照案承認。

捌、臨時動議：無。

玖、散會：上午十時四十八分。

本次股東常會紀錄僅載明會議進行要旨，且僅載明對議案之結果；會議進行內容、程序及股東發言仍以會議影音為準。

附件一

一、一〇八年度營業報告

偉訓科技股份有限公司
一〇八年度營業報告書



(一)營業計畫實施成果

108 年度的營業收入淨額為新台幣 4,594,470 千元，較 107 年度之新台幣 4,691,417 千元，減少 2%；合併營業收入淨額為新台幣 7,689,600 千元，較 107 年度之新台幣 7,432,967 千元，增加 3%，合併營業毛利為新台幣 1,226,190 千元，較 107 年度增加 26%，合併稅後淨利為新台幣 357,457 千元，較 107 年度減少 22%，每股盈餘為新台幣 2.5 元。

(二)預算執行情形

本公司一〇八年度未公開財務預測，故無須揭露執行情形。

(三)財務收支及獲利能力分析

1.財務收支

單位：新台幣千元

項目/年度	108 年度	108 年度(合併)
營業收入淨額	4,594,470	7,689,600
營業外收支淨(損)益	229,048	131,910
營業成本	4,210,661	6,463,410
營業費用	305,354	909,370
稅前淨利	305,753	448,730
稅後淨利	280,860	357,457

2.獲利能力分析

項目/年度	108 年度	108 年度(合併)
資產報酬率(%)	5.09%	4.41%
股東權益報酬率(%)	12.48%	9.83%
純益率(%)	6.11%	4.8%
每股盈餘(元)	2.5 元	2.5 元

註: 1.依 108 年度個體及合併子公司財務報表編製。

2.每股盈餘係以 108 年底已發行股數追溯調整之資料。

(四)研究發展狀況

本公司致力於滿足客戶的需求及更高品質的期待，108 年度投入研究發展費用為 153,930 千元，較 107 年度 161,950 千元減少 5%，未來研究發展方向：

在電腦機殼方面，將以導入自動化製程，達到省時省成本之目的；計畫性配合指標性客戶，強化及提昇自身設計、製造能力；投入利基型產品如 IPC Server 以提升產品之毛利；整合供應商和集團優勢技術，如曲面玻璃成型和玻璃灌包技術、彎管製程及光電元件整合等，增加多項設計元素以滿足客戶需求和吸引訂單。

在電源供應器產品方面，開發全系列機種符合 Intel 1.43 SPEC 的機種，滿足客戶新案需求；開發 Intel single rail 12V 機種，以 Double forward 及 LLC 二種架構進行，研發以成本導向及性能導向之產品，及持續研發實用電源專利，提高技術水準，讓電源產品更有競爭力及獨特性。

在自有品牌 Cougar 產品方面，2020 的主要產品開發主軸，以求新、求變、求穩定與整體成長為主軸：

1. 對於 COUGAR Case 的部份的發展就是要求新，目前 case 產品線市場已非常成熟，求新就是如何在眾多競爭對手中追求創新、不管是造型上的創新、結構上的創新或者材質使用上的創新，能在眾多競爭對手中脫穎而出。
2. 對於 COUGAR 電競椅的策略就是要求變，在已有完整電競椅產品線下，推出在造型上最吸睛、乘坐最舒適及兼顧人體工學的電競椅，例如：電競沙發，預期將提升 COUGAR 電競椅領先市場的地位，帶動整體電競椅產品線銷售業績。
3. 對於 COUGAR 電源供應器要求的是穩定的產品線，從品質穩定中求成長，現在 COUGAR 在中低端的電源有價格上的優勢，亦持續開發高階電源如全模金牌電源及直出金牌電源產品等，只要我們累積品質穩定的口碑，相信搭配 case 產品的發展，電源的整體銷售量也能持續穩定的成長。

另外 COUGAR 擁有多款完整電競產品線，包括鍵盤、滑鼠、電競桌、無線耳機及水冷/空冷產品等，且已在全球佈局完整之代理商版圖，增進 COUGAR 品牌之全球市佔率，以提升產品附加價值和利潤為主要目標。

(五) 一〇九年度營業計劃概要

1. 發展全數位電源技術，以便未來爭取高階電源供應器訂單。
2. 因應中美貿易戰以及新型冠狀病毒(COVID-19)擴散的影響，於台南總廠架設 MIT 產線，並持續擴大 MIT 產能來滿足客戶需求及爭取更多訂單。
3. 開發符合市場主流需求的電競機殼，並積極爭取電競品牌電競機殼代工機會。
4. 持續推出 COUGAR 品牌代表性的旗艦機種，具高度設計感與獨特性產品，提高品牌知名度，並提升價格定位及增進公司利潤。

展望一〇九年度，本公司將持續強化內外部資源整合，以求在經營環境持續變動情形下提昇本公司之市場競爭優勢，強化整體經營績效及增進員工福利、回饋股東利益為目標。

敬祝 各位股東身體健康，萬事如意。

董事長：柯吉源



總經理：王駿東



會計主管：陳慧珊



附件二

二、監察人審查一〇八年度決算表冊報告

偉訓科技股份有限公司

監察人查核報告書

董事會業已決議本公司民國一〇八年度營業報告書、財務報表以及盈餘分配議案，其中財務報表(資產負債表、綜合損益表、股東權益變動表、現金流量表)及合併財務報表，嗣經董事會委任勤業眾信聯合會計師事務所廖鴻儒、楊朝欽會計師查核簽證竣事，並出具無保留意見查核報告。

本監察人等負有監督本公司財務報導流程之責任。




簽證會計師簽證本公司民國一〇八年度財務報表，與本監察人等溝通下列事項：

1. 簽證會計師所規劃之查核範圍及時間，尚無重大查核發現。
2. 簽證會計師向本監察人等提供該等會計師所隸屬事務所受獨立性規範之人員，已遵循會計師職業道德規範中有關獨立性之聲明，尚未發現其他有可能被認為會影響會計師獨立性之關係及其他事項。
3. 簽證會計師與本監察人等就關鍵查核事項溝通須於查核報告中溝通之關鍵查核事項，已列入查核報告。

董事會決議之本公司民國一〇八年度財務報表、營業報告書以及盈餘分配議案，經本監察人等查核，認為均符合相關法令規定，爰依公司法第二一九條之規定備具報告。

敬請 鑒察
此致

偉訓科技股份有限公司一〇九年股東常會

李思廷 
監察人：李麗祥 
謝佳宏 

中華民國 一〇九 年 三 月 二十九 日

會計師查核報告

偉訓科技股份有限公司 公鑒：

偉訓科技股份有限公司及其子公司（偉訓集團）民國 108 年及 107 年 12 月 31 日之合併資產負債表，暨民國 108 及 107 年 1 月 1 日至 12 月 31 日之合併綜合損益表、合併權益變動表、合併現金流量表以及合併財務報表附註（包括重大會計政策彙總），業經本會計師查核竣事。

依據本會計師之查核結果，上開合併財務報表在所有重大方面係依照證券發行人財務報告編製準則及經金融監督管理委員會認可並發布生效之國際財務報導準則、國際會計準則、解釋及解釋公告編製，足以允當表達偉訓集團民國 108 年及 107 年 12 月 31 日之合併財務狀況，暨民國 108 及 107 年 1 月 1 日至 12 月 31 日之合併財務績效及合併現金流量。

查核意見之基礎

本會計師民國 108 年度係依照會計師查核簽證財務報表規則、金融監督管理委員會 109 年 2 月 25 日金管證審字第 1090360805 號函及一般公認審計準則執行查核工作；民國 107 年度係依照會計師查核簽證財務報表規則及一般公認審計準則執行查核工作。本會計師於該等準則下之責任將於會計師查核合併財務報表之責任段進一步說明。本會計師所隸屬事務所受獨立性規範之人員已依會計師職業道德規範，與偉訓集團保持超然獨立，並履行該規範之其他責任。本會計師相信已取得足夠及適切之查核證據，以作為表示查核意見之基礎。

關鍵查核事項

關鍵查核事項係指依本會計師之專業判斷，對偉訓集團民國 108 年度合併財務報表之查核最為重要之事項。該等事項已於查核合併財務報表整體及形成查核意見之過程中予以因應，本會計師並不對該等事項單獨表示意見。

茲對偉訓集團民國 108 年度合併財務報表之關鍵查核事項敘明如下：

銷貨收入真實性

偉訓集團主要銷售模式係三角貿易，考慮收入認列先天具有較高之舞弊風險，且對於偉訓集團之財務績效產生重大影響，是以將三角貿易銷貨收入之真實性列為關鍵查核事項。

針對上述事項，本會計師執行之查核程序包括：

- 一、瞭解及測試偉訓集團於銷貨收入認列之內部控制設計及執行有效性。
- 二、取得三角貿易銷售收入之明細抽樣，核對出口報關單及收款憑證，確認銷貨收入之真實性。

其他事項

偉訓科技公司業已編製民國 108 及 107 年度之個體財務報告，並經本會計師出具無保留意見之查核報告在案，備供參考。

管理階層與治理單位對合併財務報表之責任

管理階層之責任係依照證券發行人財務報告編製準則及經金融監督管理委員會認可並發布生效之國際財務報導準則、國際會計準則、解釋及解釋公告編製允當表達之合併財務報表，且維持與合併財務報表編製有關之必要內部控制，以確保合併財務報表未存有導因於舞弊或錯誤之重大不實表達。

於編製合併財務報表時，管理階層之責任亦包括評估偉訓集團繼續經營之能力、相關事項之揭露，以及繼續經營會計基礎之採用，除非管理階層意圖清算偉訓集團或停止營業，或除清算或停業外別無實際可行之其他方案。

偉訓集團之治理單位（含監察人）負有監督財務報導流程之責任。

會計師查核合併財務報表之責任

本會計師查核合併財務報表之目的，係對合併財務報表整體是否存有導因於舞弊或錯誤之重大不實表達取得合理確信，並出具查核報告。合理確信係高度確信，惟依照一般公認審計準則執行之查核工作無法保證必能偵出合併財務報表存有之重大不實表達。不實表達可能導因於舞弊或錯誤。如不實表達之個別金額或彙總數可合理預期將影響合併財務報表使用者所作之經濟決策，則被

認為具有重大性。

本會計師依照一般公認審計準則查核時，運用專業判斷並保持專業上之懷疑。本會計師亦執行下列工作：

- 一、辨認並評估合併財務報表導因於舞弊或錯誤之重大不實表達風險；對所評估之風險設計及執行適當之因應對策；並取得足夠及適切之查核證據以作為查核意見之基礎。因舞弊可能涉及共謀、偽造、故意遺漏、不實聲明或踰越內部控制，故未偵出導因於舞弊之重大不實表達之風險高於導因於錯誤者。
- 二、對與查核攸關之內部控制取得必要之瞭解，以設計當時情況下適當之查核程序，惟其目的非對偉訓集團內部控制之有效性表示意見。
- 三、評估管理階層所採用會計政策之適當性，及其所作會計估計與相關揭露之合理性。
- 四、依據所取得之查核證據，對管理階層採用繼續經營會計基礎之適當性，以及使偉訓集團繼續經營之能力可能產生重大疑慮之事件或情況是否存在重大不確定性，作出結論。本會計師若認為該等事件或情況存在重大不確定性，則須於查核報告中提醒合併財務報表使用者注意合併財務報表之相關揭露，或於該等揭露係屬不適當時修正查核意見。本會計師之結論係以截至查核報告日所取得之查核證據為基礎。惟未來事件或情況可能導致偉訓集團不再具有繼續經營之能力。
- 五、評估合併財務報表（包括相關附註）之整體表達、結構及內容，以及合併財務報告是否允當表達相關交易及事件。
- 六、對於偉訓集團內組成個體之財務資訊取得足夠及適切之查核證據，以對合併財務報表表示意見。本會計師負責查核案件之指導、監督及執行，並負責形成偉訓集團查核意見。


本會計師與治理單位溝通之事項，包括所規劃之查核範圍及時間，以及重大查核發現（包括於查核過程中所辨認之內部控制顯著缺失）。

本會計師亦向治理單位提供本會計師所隸屬事務所受獨立性規範之人員已遵循會計師職業道德規範中有關獨立性之聲明，並與治理單位溝通所有可能被認為會影響會計師獨立性之關係及其他事項（包括相關防護措施）。

本會計師從與治理單位溝通之事項中，決定對偉訓集團民國 108 年度合併

財務報表查核之關鍵查核事項。本會計師於查核報告中敘明該等事項，除非法令不允許公開揭露特定事項，或在極罕見情況下，本會計師決定不於查核報告中溝通特定事項，因可合理預期此溝通所產生之負面影響大於所增進之公眾利益。

勤業眾信聯合會計師事務所
會計師 廖 鴻 儒



會計師 楊 朝 欽




廖鴻儒

楊朝欽

金融監督管理委員會核准文號
金管證審字第 0990031652 號

金融監督管理委員會核准文號
金管證審字第 1060023872 號

中 華 民 國 1 0 9 年 3 月 2 9 日


 偉訓科技股份有限公司及子公司
 合併資產負債表
 民國 108 年及 107 年 12 月 31 日

單位：新台幣千元

代碼	資產	108年12月31日			107年12月31日		
		金額	%	金額	金額	%	
	流動資產						
1100	現金及約當現金(附註四及六)	\$ 2,360,966	29	\$ 2,084,228	25		
1110	透過損益按公允價值衡量之金融資產-流動(附註四、七及三五)	6,268	-	-	-		
1120	透過其他綜合損益按公允價值衡量之金融資產-流動(附註四及八)	86,819	1	88,091	1		
1136	按攤銷後成本衡量之金融資產-流動(附註四、十二及三五)	6,647	-	48,643	1		
1150	應收票據(附註四及九)	460	-	605	-		
1160	應收票據-關係人(附註四、九及三四)	319	-	1,794	-		
1170	應收帳款(附註四及九)	2,228,652	27	2,182,731	26		
1180	應收帳款-關係人(附註四、九及三四)	199	-	517	-		
1200	其他應收款(附註四、九及二九)	49,047	-	70,791	1		
130X	存貨(附註四及十)	1,291,047	16	1,597,743	19		
1410	預付款項(附註十一)	253,877	3	421,820	5		
1479	其他流動資產-其他(附註二十)	7,974	-	21,933	-		
11XX	流動資產總計	<u>6,292,275</u>	<u>76</u>	<u>6,518,896</u>	<u>78</u>		
	非流動資產						
1550	採用權益法之投資(附註四及十四)	26,696	-	29,355	-		
1600	不動產、廠房及設備(附註四、十五及三五)	1,528,225	19	1,575,251	19		
1755	使用權資產(附註四及十六)	213,967	3	-	-		
1760	投資性不動產(附註四、十七及三五)	56,461	1	57,368	1		
1805	商譽(附註四及十八)	638	-	638	-		
1821	其他無形資產(附註四及十九)	34,360	-	10,181	-		
1840	遞延所得稅資產(附註四及二九)	37,042	1	26,033	-		
1915	預付設備款	2,253	-	12,337	-		
1920	存出保證金	13,653	-	12,227	-		
1975	淨確定福利資產-非流動(附註四及二五)	19,525	-	18,459	-		
1985	長期預付租賃款(附註二十)	-	-	113,213	2		
1990	其他非流動資產	12,129	-	11,462	-		
15XX	非流動資產總計	<u>1,944,949</u>	<u>24</u>	<u>1,866,524</u>	<u>22</u>		
1XXX	資產總計	<u>\$ 8,237,224</u>	<u>100</u>	<u>\$ 8,385,420</u>	<u>100</u>		
	負債及權益						
	流動負債						
2100	短期借款(附註二一)	\$ 1,290,000	16	\$ 730,000	9		
2110	應付短期票券(附註二一)	289,795	4	599,609	7		
2120	透過損益按公允價值衡量之金融負債-流動(附註四、七及三五)	-	-	816	-		
2130	合約負債-流動(附註二七)	245,105	3	324,075	4		
2150	應付票據(附註二二)	110,552	1	74,859	1		
2160	應付票據-關係人(附註二二及三四)	1,936	-	2,291	-		
2170	應付帳款(附註二二)	1,524,098	19	1,789,782	21		
2180	應付帳款-關係人(附註二二及三四)	12,800	-	13,445	-		
2219	其他應付款(附註二三)	656,243	8	767,047	9		
2220	其他應付款項-關係人(附註二三及三四)	634	-	784	-		
2230	本期所得稅負債(附註四、五及二九)	164,754	2	156,008	2		
2250	負債準備-流動(附註四及二四)	5,055	-	1,527	-		
2280	租賃負債-流動(附註四及十六)	40,658	-	-	-		
2320	一年內到期長期借款(附註二一及三五)	200,000	2	200,000	2		
2399	其他流動負債	13,207	-	32,666	1		
21XX	流動負債總計	<u>4,554,837</u>	<u>55</u>	<u>4,692,909</u>	<u>56</u>		
	非流動負債						
2570	遞延所得稅負債(附註四、五及二九)	7,893	-	9,094	-		
2580	租賃負債-非流動(附註四及十六)	66,710	1	-	-		
2640	淨確定福利負債-非流動(附註四及二五)	11,383	-	11,328	-		
2645	存入保證金	1,164	-	1,746	-		
25XX	非流動負債總計	<u>87,150</u>	<u>1</u>	<u>22,168</u>	<u>-</u>		
2XXX	負債總計	<u>4,641,987</u>	<u>56</u>	<u>4,715,077</u>	<u>56</u>		
	歸屬於本公司業主之權益(附註二六)						
3100	股本	1,132,856	14	1,132,856	14		
3200	資本公積	374,186	4	375,974	4		
	保留盈餘						
3310	法定盈餘公積	359,031	4	317,142	4		
3320	特別盈餘公積	241,303	3	143,800	1		
3350	未分配盈餘	473,588	6	584,322	7		
3300	保留盈餘總計	<u>1,073,922</u>	<u>13</u>	<u>1,045,264</u>	<u>12</u>		
3400	其他權益	(337,959)	(4)	(241,303)	(3)		
3500	庫藏股票	(28,221)	-	(27,771)	-		
31XX	本公司業主權益總計	<u>2,214,784</u>	<u>27</u>	<u>2,285,020</u>	<u>27</u>		
36XX	非控制權益(附註二六)	1,380,453	17	1,385,323	17		
3XXX	權益總計	<u>3,595,237</u>	<u>44</u>	<u>3,670,343</u>	<u>44</u>		
	負債及權益總計	<u>\$ 8,237,224</u>	<u>100</u>	<u>\$ 8,385,420</u>	<u>100</u>		

後附之附註係本合併財務報告之一部分。

董事長：柯吉源



經理人：王駿東



會計主管：陳慧珊



偉訓科技股份有限公司及子公司

合併綜合損益表

民國 108 及 107 年 1 月 1 日至 12 月 31 日

單位：新台幣千元，
惟每股盈餘為新台幣元

代碼	108年度		107年度	
	金額	%	金額	%
4100	\$ 7,689,600	100	\$ 7,432,967	100
5110	<u>6,463,410</u>	<u>84</u>	<u>6,459,055</u>	<u>87</u>
5900	<u>1,226,190</u>	<u>16</u>	<u>973,912</u>	<u>13</u>
	營業費用（附註二八及三四）			
6100	373,166	5	357,367	5
6200	379,384	5	381,523	5
6300	153,930	2	161,950	2
6450				
	<u>2,890</u>	<u>-</u>	<u>(4,132)</u>	<u>-</u>
6000	<u>909,370</u>	<u>12</u>	<u>896,708</u>	<u>12</u>
6500				
	<u>-</u>	<u>-</u>	<u>415,955</u>	<u>6</u>
6900	<u>316,820</u>	<u>4</u>	<u>493,159</u>	<u>7</u>
	營業外收入及支出（附註十三、二八及三四）			
7010	83,684	1	87,168	1
7020	67,232	1	105,060	1
7050	(17,537)	-	(12,148)	-
7060				
	<u>(1,469)</u>	<u>-</u>	<u>(8,556)</u>	<u>-</u>
7000	<u>131,910</u>	<u>2</u>	<u>171,524</u>	<u>2</u>
7900	448,730	6	664,683	9
7950	<u>91,273</u>	<u>1</u>	<u>203,872</u>	<u>3</u>
8200	<u>357,457</u>	<u>5</u>	<u>460,811</u>	<u>6</u>

（接次頁）

(承前頁)

代碼		108年度		107年度	
		金	額	金	額
	其他綜合損益(附註二五及二九)				
8310	不重分類至損益之項目：				
8311	確定福利計畫之再衡量數	\$	777	(\$	148)
8316	透過其他綜合損益按公允價值衡量之權益工具投資未實現評價損益	(1,272)	(17,260)
8349	與不重分類之項目相關之所得稅	(155)		247
		(650)	(17,161)
8360	後續可能重分類至損益之項目：				
8361	國外營運機構財務報表換算之兌換差額	(125,081)	(39,738)
8370	採用權益法認列關聯企業之其他綜合損益之份額	(1,191)	(505)
8399	與可能重分類之項目相關之所得稅		1,445		126
		(124,827)	(40,117)
8300	本年度其他綜合損益(稅後淨額)	(125,477)	(57,278)
8500	本年度綜合損益總額	\$	231,980	\$	403,533
	淨利歸屬於：				
8610	本公司業主	\$	280,860	\$	418,885
8620	非控制權益		76,597		41,926
8600		\$	357,457	\$	460,811
	綜合損益總額歸屬於：				
8710	本公司業主	\$	184,496	\$	370,859
8720	非控制權益		47,484		32,674
8700		\$	231,980	\$	403,533
	每股盈餘(附註三十)				
9750	基本	\$	2.50	\$	3.70
9850	稀釋		2.47		3.65

後附之附註係本合併財務報告之一部分。

董事長：柯吉源



經理人：王駿東



會計主管：陳慧珊



偉訓科技股份有限公司
合併權益變動表
民國 108 及 107 年 1 月 1 日至 12 月 31 日

單位：新台幣千元
(惟每股股利為新台幣元)

代碼	歸屬	於本公司					其他權益		主之			權益		
		股本	資本公積	法定盈餘公積	特別盈餘公積	未分配盈餘	國外營運機構財務報表換算之兌換差額	備供出售金融資產未實現損益	透過其他綜合損益按公允價值衡量之金融資產未實現損益	其他權益總計	庫藏股票	總計	非控制權益	權益總額
A1	107年1月1日餘額	\$ 1,132,856	\$ 367,493	\$ 292,811	\$ 103,094	\$ 453,160	(\$ 135,217)	(\$ 8,584)	\$ -	(\$ 143,801)	\$ -	\$ 2,205,613	\$ 1,094,813	\$ 3,300,426
A3	追溯適用及追溯重編之影響數	-	-	-	-	53,468	-	8,584	(58,544)	(49,960)	-	3,508	-	3,508
A5	107年1月1日重編後餘額	1,132,856	367,493	292,811	103,094	506,628	(135,217)	-	(58,544)	(193,761)	-	2,209,121	1,094,813	3,303,934
M5	實際取得子公司部份權益(附註十三、二六及三一)	-	8,481	-	-	-	-	-	-	-	-	8,481	(8,481)	-
M7	對子公司所有權益變動(附註十二及二一)	-	-	-	-	(49,099)	-	-	-	-	-	(49,099)	49,099	-
O1	非控制權益增加(附註二六)	-	-	-	-	-	-	-	-	-	-	-	217,218	217,218
B1	106年度盈餘指撥及分配(附註二六) 提列法定盈餘公積	-	-	24,331	-	(24,331)	-	-	-	-	-	-	-	-
B3	提列特別盈餘公積	-	-	-	40,706	(40,706)	-	-	-	-	-	-	-	-
B5	現金股利-每股2.0元	-	-	-	-	(226,571)	-	-	-	-	-	(226,571)	-	(226,571)
D1	107年度淨利	-	-	-	-	418,885	-	-	-	-	-	418,885	41,926	460,811
D3	107年度稅後其他綜合損益	-	-	-	-	(484)	(30,282)	-	(17,260)	(47,542)	-	(48,026)	(9,252)	(57,278)
D5	107年度綜合損益總額	-	-	-	-	418,401	(30,282)	-	(17,260)	(47,542)	-	370,859	32,674	403,533
L1	購入庫藏股票	-	-	-	-	-	-	-	-	-	(27,771)	(27,771)	-	(27,771)
Z1	107年12月31日餘額	1,132,856	375,974	317,142	143,800	584,322	(165,499)	-	(75,804)	(241,303)	(27,771)	2,285,020	1,385,323	3,670,343
M5	實際取得子公司部份權益(附註十三、二六及三一)	-	(1,788)	-	-	-	-	-	-	-	-	(1,788)	1,788	-
O1	非控制權益減少(附註二六)	-	-	-	-	-	-	-	-	-	-	-	(54,142)	(54,142)
B1	107年度盈餘指撥及分配(附註二六) 法定盈餘公積	-	-	41,889	-	(41,889)	-	-	-	-	-	-	-	-
B3	特別盈餘公積	-	-	-	97,503	(97,503)	-	-	-	-	-	-	-	-
B5	現金股利-每股2.25元	-	-	-	-	(252,494)	-	-	-	-	-	(252,494)	-	(252,494)
D1	108年度淨利	-	-	-	-	280,860	-	-	-	-	-	280,860	76,597	357,457
D3	108年度稅後其他綜合損益	-	-	-	-	292	(95,384)	-	(1,272)	(96,656)	-	(96,364)	(29,113)	(125,477)
D5	108年度綜合損益總額	-	-	-	-	281,152	(95,384)	-	(1,272)	(96,656)	-	184,496	47,484	231,980
L1	購入庫藏股票(附註二六)	-	-	-	-	-	-	-	-	-	(450)	(450)	-	(450)
Z1	108年12月31日餘額	\$ 1,132,856	\$ 374,186	\$ 359,031	\$ 241,303	\$ 473,588	(\$ 260,883)	\$ -	(\$ 77,076)	(\$ 337,959)	(\$ 28,221)	\$ 2,214,784	\$ 1,380,453	\$ 3,595,237

後附之附註係本合併財務報告之一部分。

董事長：柯吉源



經理人：王駿東



會計主管：陳慧珊




 偉訓科技股份有限公司及子公司
 合併現金流量表
 民國 108 及 107 年 1 月 1 日至 12 月 31 日

單位：新台幣千元

代 碼		108 年度	107 年度
	營業活動之現金流量		
A10000	本年度稅前淨利	\$ 448,730	\$ 664,683
A20010	收益費損項目：		
A20100	折舊費用	361,850	239,620
A20200	攤銷費用	16,982	7,095
A20300	預期信用損失（迴轉利益）	2,890	(4,132)
A20400	透過損益按公允價值衡量金融資產 及負債之淨損失（利益）	(7,327)	7,541
A22300	採用權益法之關聯企業損失份額	1,469	8,556
A20900	財務成本	17,537	12,148
A21200	利息收入	(31,158)	(23,477)
A21300	股利收入	(3,633)	(3,197)
A22500	處分不動產、廠房及設備損失（利益）	3,254	(38,608)
A24100	未實現外幣兌換利益	(55,293)	(16,550)
A29900	拆遷相關之處分不動產、廠房及設備 淨損失	-	100,070
A30000	營業資產及負債之淨變動數		
A31130	應收票據（含關係人）	1,609	(1,488)
A31150	應收帳款淨額（含關係人）	(144,084)	(9,256)
A31180	其他應收款	(4,228)	88,338
A31200	存 貨	267,122	(372,989)
A31230	預付款項	158,749	(121,074)
A31240	其他流動資產	9,462	(6,658)
A32125	合約負債	(77,862)	-
A32130	應付票據（含關係人）	35,338	(78,312)
A32150	應付帳款（含關係人）	(176,845)	307,413
A32180	其他應付款（含關係人）	5,364	191,912
A32200	負債準備—流動	3,528	7,557
A32230	其他流動負債	(19,071)	76,320
A32240	淨確定福利負債	(733)	(4,399)
A32990	遞延收入	-	(745,803)
A33000	營運產生之現金	813,650	285,310
A33100	收取之利息	29,103	23,556
A33200	收取之股利	3,633	3,197
A33300	支付之利息	(17,958)	(11,451)
A33500	支付之所得稅	(93,812)	(94,573)
AAAA	營業活動之淨現金流入	<u>734,616</u>	<u>206,039</u>

（接次頁）

(承前頁)

代 碼		108 年度	107 年度
	投資活動之現金流量		
B00040	取得按攤銷後成本衡量之金融資產	\$ -	(\$ 45,063)
B00050	處分按攤銷後成本衡量之金融資產	41,757	-
B00060	按攤銷後成本衡量之金融資產到期還本	-	465,514
B02700	購置不動產、廠房及設備	(379,579)	(556,919)
B02800	處分不動產、廠房及設備價款	10,889	45,847
B03700	存出保證金增加	(3,928)	(11,915)
B03800	存出保證金減少	2,219	11,288
B04500	購置無形資產	(41,191)	(1,377)
B04600	處分無形資產價款	-	110
B06700	其他非流動資產增加	(881)	(2,191)
B07100	預付設備款增加	(8,339)	(33,938)
B07300	預付租賃款項增加	-	(4,193)
BBBB	投資活動之淨現金流出	(379,053)	(132,837)
	籌資活動之現金流量		
C00100	短期借款增加	4,811,000	2,421,000
C00200	短期借款減少	(4,251,000)	(2,151,000)
C00500	應付短期票券增加	2,168,993	2,288,251
C00600	應付短期票券減少	(2,478,807)	(2,088,353)
C01600	舉借長期借款	400,000	-
C01700	償還長期借款	(400,000)	-
C03000	存入保證金增加	301	1,211
C03100	存入保證金減少	-	(1,902)
C04020	租賃本金償還	(53,237)	-
C04500	發放現金股利	(252,494)	(226,571)
C04900	庫藏股票買回成本	(450)	(27,771)
C05800	非控制權益減少	(54,142)	(47,198)
C09900	非控制權益增加	-	264,416
CCCC	籌資活動之淨現金流入(流出)	(109,836)	432,083
DDDD	匯率變動對現金及約當現金之影響	31,011	(4,730)
EEEE	現金及約當現金增加數	276,738	500,555
E00100	年初現金及約當現金餘額	2,084,228	1,583,673
E00200	年底現金及約當現金餘額	\$ 2,360,966	\$ 2,084,228

後附之附註係本合併財務報告之一部分。

董事長：柯吉源



經理人：王駿東



會計主管：陳慧珊



會計師查核報告

偉訓科技股份有限公司 公鑒：

偉訓科技股份有限公司（以下簡稱偉訓科技公司）民國 108 年及 107 年 12 月 31 日之個體資產負債表，暨民國 108 及 107 年 1 月 1 日至 12 月 31 日之個體綜合損益表、個體權益變動表、個體現金流量表以及個體財務報表附註（包括重大會計政策彙總），業經本會計師查核竣事。

依據本會計師之查核結果，上開個體財務報表在所有重大方面係依照證券發行人財務報告編製準則編製，足以允當表達偉訓科技公司民國 108 年及 107 年 12 月 31 日之個體財務狀況，暨民國 108 及 107 年 1 月 1 日至 12 月 31 日之個體財務績效及個體現金流量。

查核意見之基礎

本會計師民國 108 年度係依照會計師查核簽證財務報表規則、金融監督管理委員會 109 年 2 月 25 日金管證審字第 1090360805 號函及一般公認審計準則執行查核工作；民國 107 年度係依照會計師查核簽證財務報表規則及一般公認審計準則執行查核工作。本會計師於該等準則下之責任將於會計師查核個體財務報表之責任段進一步說明。本會計師所隸屬事務所受獨立性規範之人員已依會計師職業道德規範，與偉訓科技公司保持超然獨立，並履行該規範之其他責任。本會計師相信已取得足夠及適切之查核證據，以作為表示查核意見之基礎。

關鍵查核事項

關鍵查核事項係指依本會計師之專業判斷，對偉訓科技公司民國 108 年度個體財務報表之查核最為重要之事項。該等事項已於查核個體財務報表整體及形成查核意見之過程中予以因應，本會計師並不對該等事項單獨表示意見。

茲對偉訓科技公司民國 108 年度個體財務報表之關鍵查核事項敘明如下：

銷貨收入真實性

偉訓科技公司主要銷售模式係三角貿易，考慮收入認列先天具有較高之

舞弊風險，且對於偉訓科技公司之財務績效產生重大影響，是以將三角貿易銷貨收入之真實性列為關鍵查核事項。

針對上述事項，本會計師執行之查核程序包括：

- 一、瞭解及測試偉訓科技公司於銷貨收入認列之內部控制設計及執行有效性。
- 二、取得三角貿易銷售收入之明細抽樣，核對出口報關單及收款憑證，確認銷貨收入之真實性。

管理階層與治理單位對個體財務報告之責任

管理階層之責任係依照證券發行人財務報告編製準則編製允當表達之個體財務報表，且維持與個體財務報表編製有關之必要內部控制，以確保個體財務報表未存有導因於舞弊或錯誤之重大不實表達。

於編製個體財務報表時，管理階層之責任亦包括評估偉訓科技公司繼續經營之能力、相關事項之揭露，以及繼續經營會計基礎之採用，除非管理階層意圖清算偉訓科技公司或停止營業，或除清算或停業外別無實際可行之其他方案。

偉訓科技公司之治理單位（含監察人）負有監督財務報導流程之責任。

會計師查核個體財務報表之責任

本會計師查核個體財務報表之目的，係對個體財務報表整體是否存有導因於舞弊或錯誤之重大不實表達取得合理確信，並出具查核報告。合理確信係高度確信，惟依照一般公認審計準則執行之查核工作無法保證必能偵出個體財務報表存有之重大不實表達。不實表達可能導因於舞弊或錯誤。如不實表達之個別金額或彙總數可合理預期將影響個體財務報表使用者所作之經濟決策，則被認為具有重大性。

本會計師依照一般公認審計準則查核時，運用專業判斷並保持專業上之懷疑。本會計師亦執行下列工作：

- 一、辨認並評估個體財務報表導因於舞弊或錯誤之重大不實表達風險；對所評估之風險設計及執行適當之因應對策；並取得足夠及適切之查核證據以作為查核意見之基礎。因舞弊可能涉及共謀、偽造、故意遺漏、不實聲明或踰越內部控制，故未偵出導因於舞弊之重大不實表達之風險高於導因於錯誤者。
- 二、對與查核攸關之內部控制取得必要之瞭解，以設計當時情況下適當之查核程序，惟其目的非對偉訓科技公司內部控制之有效性表示意見。
- 三、評估管理階層所採用會計政策之適當性，及其所作會計估計與相關揭露之合理性。
- 四、依據所取得之查核證據，對管理階層採用繼續經營會計基礎之適當性，以及使偉訓科技公司繼續經營之能力可能產生重大疑慮之事件或情況是否存在重大不確定性，作出結論。本會計師若認為該等事件或情況存在重大不確定性，則須於查核報告中提醒個體財務報表使用者注意個體財務報表之相關揭露，或於該等揭露係屬不適當時修正查核意見。本會計師之結論係以截至查核報告日所取得之查核證據為基礎。惟未來事件或情況可能導致偉訓科技公司不再具有繼續經營之能力。
- 五、評估個體財務報表（包括相關附註）之整體表達、結構及內容，以及個體財務報表是否允當表達相關交易及事件。
- 六、對於偉訓科技公司內組成個體之財務資訊取得足夠及適切之查核證據，以對個體財務報表表示意見。本會計師負責查核案件之指導、監督及執行，並負責形成偉訓科技公司查核意見。

本會計師與治理單位溝通之事項，包括所規劃之查核範圍及時間，以及重大查核發現（包括於查核過程中所辨認之內部控制顯著缺失）。

本會計師亦向治理單位提供本會計師所隸屬事務所受獨立性規範之人員已遵循會計師職業道德規範中有關獨立性之聲明，並與治理單位溝通所有可能被認為會影響會計師獨立性之關係及其他事項（包括相關防護措施）。

本會計師從與治理單位溝通之事項中，決定對偉訓科技公司民國 108 年度個體財務報表查核之關鍵查核事項。本會計師於查核報告中敘明該等事項，除非法令不允許公開揭露特定事項，或在極罕見情況下，本會計師決定不於查核報告中溝通特定事項，因可合理預期此溝通所產生之負面影響大於所增進之公眾利益。

勤業眾信聯合會計師事務所

會計師 廖 鴻 儒



廖鴻儒

會計師 楊 朝 欽



楊朝欽

金融監督管理委員會核准文號
金管證審字第 0990031652 號

金融監督管理委員會核准文號
金管證審字第 1060023872 號

中 華 民 國 1 0 9 年 3 月 2 9 日



民國 108 年及 107 年 12 月 31 日

單位：新台幣千元

代碼	資	產	108年12月31日		107年12月31日	
			金額	%	金額	%
	流動資產					
1100	現金及約當現金 (附註四及六)		\$ 529,673	9	\$ 443,967	8
1120	透過其他綜合損益按公允價值衡量之金融資產—流動 (附註四及七)		86,819	1	88,091	2
1170	應收帳款淨額 (附註四及八)		1,321,606	23	1,240,979	22
1180	應收帳款—關係人 (附註四、八及二八)		113,446	2	329,227	6
1200	其他應收款 (附註四)		18,086	-	20,469	-
1210	其他應收款—關係人 (附註四及二八)		48,279	1	13,823	-
130X	存貨 (附註四及九)		158,305	3	106,082	2
1410	預付款項 (附註十)		8,423	-	7,658	-
1479	其他流動資產—其他		492	-	398	-
11XX	流動資產總計		<u>2,285,129</u>	<u>39</u>	<u>2,250,694</u>	<u>40</u>
	非流動資產					
1550	採用權益法之投資 (附註四及十一)		3,306,580	57	3,106,342	56
1600	不動產、廠房及設備 (附註四、十二及二九)		184,721	3	177,117	3
1755	使用權資產 (附註三、四、十三及二九)		1,711	-	-	-
1760	投資性不動產 (附註四、十四及二九)		65,370	1	67,574	1
1780	其他無形資產 (附註四及十五)		6,704	-	7,404	-
1840	遞延所得稅資產 (附註四及二四)		9,569	-	7,822	-
1915	預付設備款		1,744	-	3,521	-
1920	存出保證金 (附註四)		1,278	-	1,464	-
15XX	非流動資產總計		<u>3,577,677</u>	<u>61</u>	<u>3,371,244</u>	<u>60</u>
1XXX	資產總計		<u>\$ 5,862,806</u>	<u>100</u>	<u>\$ 5,621,938</u>	<u>100</u>
	負債及權益					
	流動負債					
2100	短期借款 (附註十六)		\$ 1,120,000	19	\$ 600,000	11
2110	應付短期票券 (附註十六)		289,795	5	499,688	9
2130	合約負債—流動 (附註二二)		76,559	1	136,838	2
2150	應付票據 (附註十七)		4	-	109	-
2170	應付帳款 (附註十七)		102,197	2	57,492	1
2180	應付帳款—關係人 (附註十七及二八)		1,351,656	23	1,692,620	30
2219	其他應付款 (附註十八)		96,569	2	98,392	2
2220	其他應付款項—關係人 (附註二八)		366,005	6	953	-
2230	本期所得稅負債 (附註四、五及二四)		10,806	-	17,749	-
2250	負債準備—流動 (附註四及十九)		4,591	-	1,147	-
2280	租賃負債—流動 (附註三、四及十三)		855	-	-	-
2322	一年內到期之長期借款 (附註十六及二九)		200,000	4	200,000	4
2399	其他流動負債		1,217	-	7,238	-
21XX	流動負債總計		<u>3,620,254</u>	<u>62</u>	<u>3,312,226</u>	<u>59</u>
	非流動負債					
2570	遞延所得稅負債 (附註四、五及二四)		1,623	-	1,682	-
2580	租賃負債—非流動 (附註三、四及十三)		864	-	-	-
2640	淨確定福利負債—非流動 (附註四及二十)		11,383	-	11,328	-
2645	存入保證金		346	-	346	-
2670	其他非流動負債—其他 (附註十一)		13,552	-	11,336	-
25XX	非流動負債總計		<u>27,768</u>	<u>-</u>	<u>24,692</u>	<u>-</u>
2XXX	負債總計		<u>3,648,022</u>	<u>62</u>	<u>3,336,918</u>	<u>59</u>
	權益 (附註四及二一)					
3100	股本		1,132,856	19	1,132,856	20
3200	資本公積		374,186	7	375,974	7
	保留盈餘					
3310	法定盈餘公積		359,031	6	317,142	6
3320	特別盈餘公積		241,303	4	143,800	3
3350	未分配盈餘		473,588	8	584,322	10
3300	保留盈餘總計		<u>1,073,922</u>	<u>18</u>	<u>1,045,264</u>	<u>19</u>
3400	其他權益		(337,959)	(6)	(241,303)	(4)
3500	庫藏股票		(28,221)	-	(27,771)	(1)
3XXX	權益總計		<u>2,214,784</u>	<u>38</u>	<u>2,285,020</u>	<u>41</u>
	負債及權益總計		<u>\$ 5,862,806</u>	<u>100</u>	<u>\$ 5,621,938</u>	<u>100</u>

後附之附註係本個體財務報告之一部分。

董事長：柯吉源



經理人：王駿東



會計主管：陳慧珊



偉訓科技股份有限公司
個體綜合損益表

民國 108 及 107 年 1 月 1 日至 12 月 31 日

單位：新台幣千元，
惟每股盈餘為新台幣元

代碼	108年度			107年度		
	金	額	%	金	額	%
4100	營業收入(附註四、二二及二八)	\$ 4,594,470	100	\$ 4,691,417	100	
5110	營業成本(附註九、二三及二八)	<u>4,210,661</u>	<u>92</u>	<u>4,278,960</u>	<u>91</u>	
5900	營業毛利	<u>383,809</u>	<u>8</u>	<u>412,457</u>	<u>9</u>	
5910	與子公司之未實現利益	(8,356)	-	(6,606)	-	
5920	與子公司之已實現利益	<u>6,606</u>	<u>-</u>	<u>6,604</u>	<u>-</u>	
5950	已實現營業毛利	<u>382,059</u>	<u>8</u>	<u>412,455</u>	<u>9</u>	
	營業費用(附註八、二三及二八)					
6100	推銷費用	189,422	4	158,543	3	
6200	管理費用	62,947	1	71,695	2	
6300	研究發展費用	52,037	1	58,501	1	
6450	預期信用減損損失	<u>948</u>	<u>-</u>	<u>1,881</u>	<u>-</u>	
6000	營業費用合計	<u>305,354</u>	<u>6</u>	<u>290,620</u>	<u>6</u>	
6900	營業淨利	<u>76,705</u>	<u>2</u>	<u>121,835</u>	<u>3</u>	
	營業外收入及支出(附註四、十一、二三及二八)					
7190	其他收入	52,904	1	44,683	1	
7020	其他利益及損失	9,000	-	21,051	-	
7050	利息費用	(14,383)	-	(10,596)	-	
7070	採用權益法之子公司利益之份額	<u>181,527</u>	<u>4</u>	<u>281,069</u>	<u>6</u>	
7000	營業外收入及支出合計	<u>229,048</u>	<u>5</u>	<u>336,207</u>	<u>7</u>	
7900	稅前淨利	305,753	7	458,042	10	
7950	所得稅費用(附註四、五及二四)	<u>24,893</u>	<u>1</u>	<u>39,157</u>	<u>1</u>	
8200	本年度淨利	<u>280,860</u>	<u>6</u>	<u>418,885</u>	<u>9</u>	

(接次頁)

(承前頁)

代 碼		108年度		107年度	
		金 額	%	金 額	%
	其他綜合損益 (附註四及二四)				
	不重分類至損益之項目				
8311	確定福利計畫之再衡量數	(\$ 68)	-	(\$ 1,547)	-
8316	透過其他綜合損益按公允價值衡量之權益工具投資未實現評價損益	(1,272)	-	(1,816)	-
8330	採用權益法認列之子公司之其他綜合損益之份額	346	-	(14,839)	-
8349	與不重分類之項目相關之所得稅	<u>14</u>	<u>-</u>	<u>458</u>	<u>-</u>
8310		<u>(980)</u>	<u>-</u>	<u>(17,744)</u>	<u>-</u>
	後續可能重分類至損益之項目				
8361	國外營運機構財務報表換算之兌換差額	(63,596)	(1)	(23,137)	(1)
8380	採用權益法之子公司及關聯企業之其他綜合損益份額	(31,893)	(1)	(7,307)	-
8399	與可能重分類至損益之項目相關之所得稅	<u>105</u>	<u>-</u>	<u>162</u>	<u>-</u>
8360		<u>(95,384)</u>	<u>(2)</u>	<u>(30,282)</u>	<u>(1)</u>
8300	本年度其他綜合損益 (稅後淨額)	<u>(96,364)</u>	<u>(2)</u>	<u>(48,026)</u>	<u>(1)</u>
8500	本年度綜合損益總額	<u>\$ 184,496</u>	<u>4</u>	<u>370,859</u>	<u>8</u>
	每股盈餘 (附註二五)				
9750	基 本	\$ 2.50		\$ 3.70	
9850	稀 釋	2.47		3.65	

後附之附註係本個體財務報告之一部分。

董事長：柯吉源

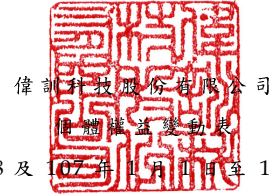


經理人：王駿東



會計主管：陳慧珊





偉訓科技股份有限公司

備編資產負債表

民國 108 及 107 年 12 月 31 日

單位：新台幣千元
惟每股股利為新台幣元

代碼	股	本	資	本	公	積	保		盈	餘	其	他		權		益
							法	特				未	國	備	透	
							定	別	分	外	供	過	他	藏	益	總
							盈	盈	配	營	出	其	權	股	總	額
							餘	餘	盈	運	售	他	益	票	額	
							公	公	餘	機	金	綜	總	庫	額	
							積	積	餘	構	融	合	計	藏	額	
							積	積	餘	換	資	損	計	股	額	
							積	積	餘	算	產	益	計	票	額	
							積	積	餘	之	未	未	計	庫	額	
							積	積	餘	之	實	實	計	藏	額	
							積	積	餘	之	現	現	計	股	額	
							積	積	餘	之	損	損	計	票	額	
							積	積	餘	之	益	益	計	庫	額	
							積	積	餘	之	未	未	計	藏	額	
							積	積	餘	之	實	實	計	股	額	
							積	積	餘	之	現	現	計	票	額	
							積	積	餘	之	損	損	計	庫	額	
							積	積	餘	之	益	益	計	藏	額	
							積	積	餘	之	未	未	計	股	額	
							積	積	餘	之	實	實	計	票	額	
							積	積	餘	之	損	損	計	庫	額	
							積	積	餘	之	益	益	計	藏	額	
							積	積	餘	之	未	未	計	股	額	
							積	積	餘	之	實	實	計	票	額	
							積	積	餘	之	損	損	計	庫	額	
							積	積	餘	之	益	益	計	藏	額	
							積	積	餘	之	未	未	計	股	額	
							積	積	餘	之	實	實	計	票	額	
							積	積	餘	之	損	損	計	庫	額	
							積	積	餘	之	益	益	計	藏	額	
							積	積	餘	之	未	未	計	股	額	
							積	積	餘	之	實	實	計	票	額	
							積	積	餘	之	損	損	計	庫	額	
							積	積	餘	之	益	益	計	藏	額	
							積	積	餘	之	未	未	計	股	額	
							積	積	餘	之	實	實	計	票	額	
							積	積	餘	之	損	損	計	庫	額	
							積	積	餘	之	益	益	計	藏	額	
							積	積	餘	之	未	未	計	股	額	
							積	積	餘	之	實	實	計	票	額	
							積	積	餘	之	損	損	計	庫	額	
							積	積	餘	之	益	益	計	藏	額	
							積	積	餘	之	未	未	計	股	額	
							積	積	餘	之	實	實	計	票	額	
							積	積	餘	之	損	損	計	庫	額	
							積	積	餘	之	益	益	計	藏	額	
							積	積	餘	之	未	未	計	股	額	
							積	積	餘	之	實	實	計	票	額	
							積	積	餘	之	損	損	計	庫	額	
							積	積	餘	之	益	益	計	藏	額	
							積	積	餘	之	未	未	計	股	額	
							積	積	餘	之	實	實	計	票	額	
							積	積	餘	之	損	損	計	庫	額	
							積	積	餘	之	益	益	計	藏	額	
							積	積	餘	之	未	未	計	股	額	
							積	積	餘	之	實	實	計	票	額	
							積	積	餘	之	損	損	計	庫	額	
							積	積	餘	之	益	益	計	藏	額	
							積	積	餘	之	未	未	計	股	額	
							積	積	餘	之	實	實	計	票	額	
							積	積	餘	之	損	損	計	庫	額	
							積	積	餘	之	益	益	計	藏	額	
							積	積	餘	之	未	未	計	股	額	
							積	積	餘	之	實	實	計	票	額	
							積	積	餘	之	損	損	計	庫	額	
							積	積	餘	之	益	益	計	藏	額	
							積	積	餘	之	未	未	計	股	額	
							積	積	餘	之	實	實	計	票	額	
							積	積	餘	之	損	損	計	庫	額	
							積	積	餘	之	益	益	計	藏	額	
							積	積	餘	之	未	未	計	股	額	
							積	積	餘	之	實	實	計	票	額	
							積	積	餘	之	損	損	計	庫	額	
							積	積	餘	之	益	益	計	藏	額	
							積	積	餘	之	未	未	計	股	額	
							積	積	餘	之	實	實	計	票	額	
							積	積	餘	之	損	損	計	庫	額	
							積	積	餘	之	益	益	計	藏	額	
							積	積	餘	之	未	未	計	股	額	
							積	積	餘	之	實	實	計	票	額	
							積	積	餘	之	損	損	計	庫	額	
							積	積	餘	之	益	益	計	藏	額	
							積	積	餘	之	未	未	計	股	額	
							積	積	餘	之	實	實	計	票	額	
							積	積	餘	之	損	損	計	庫	額	
							積	積	餘	之	益	益	計	藏	額	
							積	積	餘	之	未	未	計	股	額	
							積	積	餘	之	實	實	計	票	額	
							積	積	餘	之	損	損	計	庫	額	
							積	積	餘	之	益	益	計	藏	額	
							積	積	餘	之	未	未	計	股	額	
							積	積	餘	之	實	實	計	票	額	
							積	積	餘	之	損	損	計	庫	額	
							積	積	餘	之	益	益	計	藏	額	
							積	積	餘	之	未	未	計	股	額	
							積	積	餘	之	實	實	計	票	額	
							積	積	餘	之	損	損	計	庫	額	
							積	積	餘	之	益	益	計	藏	額	
							積	積	餘	之	未	未	計	股	額	
							積	積	餘	之	實	實	計	票	額	
							積	積	餘	之	損	損	計	庫	額	
							積	積	餘	之	益	益	計	藏	額	
							積	積	餘	之	未	未	計	股	額	
							積	積	餘	之	實	實	計	票	額	
							積	積	餘	之	損	損	計	庫	額	
							積	積	餘	之	益	益	計	藏	額	
							積	積	餘	之	未	未	計	股	額	
							積	積	餘	之	實	實	計	票	額	
							積	積	餘	之	損	損	計	庫	額	

偉訓科技股份有限公司

個體現金流量表

民國 108 及 107 年 1 月 1 日至 12 月 31 日

單位：新台幣千元

代 碼		108 年度	107 年度
	營業活動之現金流量		
A10000	本年度稅前淨利	\$ 305,753	\$ 458,042
A20000	收益費損項目：		
A20100	折舊費用	16,289	10,534
A20200	攤銷費用	2,446	2,375
A20300	預期信用減損損失	948	1,881
A20900	利息費用	14,383	10,596
A21200	利息收入	(8,934)	(3,789)
A21300	股利收入	(3,633)	(3,197)
A22400	採用權益法之子公司利益份額	(181,527)	(281,069)
A23700	非金融資產減損損失	4,694	736
A23900	與子公司之未實現利益	8,356	6,606
A24000	與子公司之已實現利益	(6,606)	(6,604)
A30000	營業資產及負債之淨變動數		
A31150	應收帳款	(81,575)	(124,077)
A31160	應收帳款－關係人	215,781	(223,803)
A31180	其他應收款	2,824	6,032
A31190	其他應收款－關係人	126	3,302
A31200	存 貨	(56,917)	(67,389)
A31230	預付款項	(765)	(966)
A31240	其他流動資產	(94)	472
A32125	合約負債	(60,279)	-
A32130	應付票據	(105)	(528)
A32150	應付帳款	44,705	42,382
A32160	應付帳款－關係人	13,787	722,966
A32180	其他應付款	(1,960)	21,206
A32190	其他應付款－關係人	10,301	100
A32200	負債準備－流動	3,444	7,358
A32230	其他流動負債	(6,021)	(29,833)
A32240	淨確定福利負債	(13)	(3,973)
A33000	營運產生之現金	235,408	549,360
A33100	收取之利息	8,493	3,296
A33200	收取之股利	3,633	3,197
A33300	支付之利息	(14,246)	(10,426)
A33500	支付之所得稅	(33,523)	(48,600)
AAAA	營業活動之淨現金流入	<u>199,765</u>	<u>496,827</u>

(接次頁)

(承前頁)

代 碼		108 年度	107 年度
	投資活動之現金流量		
B02700	取得不動產、廠房及設備	(\$ 20,834)	(\$ 58,569)
B03700	存出保證金增加	-	(7,030)
B03800	存出保證金減少	186	7,370
B04300	其他應收款—關係人增加	(34,582)	(9,703)
B04500	取得無形資產	(1,746)	(703)
B07100	預付設備款增加	-	(2,991)
B07200	預付設備款減少	1,777	-
B07600	收取之股利	<u>52,352</u>	<u>19,065</u>
BBBB	投資活動之淨現金流出	<u>(2,847)</u>	<u>(52,561)</u>
	籌資活動之現金流量		
C00100	短期借款增加	4,145,000	2,465,000
C00200	短期借款減少	(3,625,000)	(2,525,000)
C00500	應付短期票券增加	2,109,019	2,178,044
C00600	應付短期票券減少	(2,318,912)	(2,078,067)
C01600	舉借長期借款	400,000	526,000
C01700	償還長期借款	(400,000)	(326,000)
C03000	存入保證金增加	-	150
C04500	發放現金股利	(252,494)	(226,571)
C04020	租賃本金償還	(847)	-
C04900	庫藏股票買回成本	(450)	(27,771)
C05400	取得子公司股權	<u>(167,528)</u>	<u>(193,248)</u>
CCCC	籌資活動之淨現金流出	<u>(111,212)</u>	<u>(207,463)</u>
EEEE	現金及約當現金增加數	85,706	236,803
E00100	年初現金及約當現金餘額	<u>443,967</u>	<u>207,164</u>
E00200	年底現金及約當現金餘額	<u>\$ 529,673</u>	<u>\$ 443,967</u>

後附之附註係本個體財務報告之一部分。

董事長：柯吉源



經理人：王駿東



會計主管：陳慧珊

