

股票代碼：3032



偉訓科技股份有限公司
COMPUCASE ENTERPRISE CO., LTD.

一〇四 年 度
年 報

中華民國 一〇五 年 四 月 二十七 日刊印

查詢本年報網址：<http://mops.twse.com.tw>

<http://www.hec-group.com.tw>

偉訓科技股份有限公司

本公司發言人、代理發言人姓名、職稱、聯絡電話及電子郵件信箱：

	發言人	代理發言人
姓名	王駿東	王憲明
職稱	總經理	副總經理
電話	06-3560606#101	06-3560606#126
電子郵件信箱	bill-wang@hec-group.com.tw	ken-wang@hec-group.com.tw

總公司、工廠之地址及電話

總公司：台南市安和路二段 54 巷 225 號 電話：06-3560606

工 廠：台南市安和路二段 54 巷 225 號 電話：06-3560606

股票過戶機構之名稱、地址、網址及電話

名稱：元大證券股份有限公司股務代理部

地址：台北市大同區承德路三段 210 號地下一樓

網址：<http://www.yuanta.com.tw>

電話：02-2586-5859

最近年度財務報告簽證會計師姓名、事務所名稱、地址、網址及電話

簽證會計師：李季珍、王燕景會計師

事務所名稱：勤業眾信聯合會計師事務所

地 址：台北市民生東路三段 156 號 12F

網址：<http://www.deloitte.com.tw>

電 話：02-25459988

海外有價證券掛牌買賣之交易場所名稱及查詢該海外有價證券資訊之方式：無。

本公司網址：<http://www.hec-group.com.tw>

目 錄

項 目	頁 次
壹、致股東報告書	1
一、一〇四年度營業報告	1~2
二、一〇五年度營業計畫概要	2~3
貳、公司簡介	4~6
參、公司治理報告	7
一、公司組織	7~8
二、董事、監察人、總經理、副總經理、協理、各部門及分支機構主管資料	9~19
三、公司治理運作情形	20~37
四、會計師公費資訊	38
五、更換會計師資訊	38
六、公司之董事長、總經理、負責財務或會計事務之經理人，最近一年內曾任職於簽證會計師所屬事務所或其關係企業資料	38
七、董事、監察人、經理人及大股東股權變動情形	39
八、持股比例占前十大股東間互為關係人資料	40
九、公司、公司之董事、監察人、經理人及公司直接或間接控制之事業對同一轉投資事業之持股數，並合併計算綜合持股比例	40
肆、募資情形	41
一、公司資本及股份	41~45
二、公司債辦理情形	46
三、特別股辦理情形	46
四、參與海外存託憑證辦理情形	46
五、員工認股權憑證辦理情形	46
六、併購或受讓他公司股份發行新股辦理情形	46
七、資金運用計畫執行情形	46
伍、營運概況	47
一、業務內容	47~53
二、市場及產銷之概況	53~61
三、從業員工資料	62
四、環保支出資訊	62
五、勞資關係	62~63
六、重要契約之評估	63
陸、財務概況	64
一、最近五年度簡明資產負債表及綜合損益表	64~70
二、最近五年度財務分析	71~75
三、最近年度財務報告之監察人審查報告	76
四、最近年度個體財務報表	77
五、最近年度經會計師查核簽證之母子公司合併財務報表	77

六、公司及其關係企業最近年度及截至年報刊印日止，發生財務週轉困難之情事	77
柒、財務狀況及經營結果之檢討分析與風險事項	78
一、財務狀況之檢討與分析表	78
二、經營結果比較分析	79~80
三、現金流量之檢討與分析	80
四、最近年度重大資本支出對財務業務之影響	81
五、最近年度轉投資政策其獲利或虧損之主要原因、改善計畫及未來一年投資情形	81
六、風險管理分析評估事項	81~87
七、其他重要事項	87
捌、特別記載事項	88
一、關係企業相關資料	88~92
二、私募有價證券辦理情形	92
三、子公司持有或處分本公司股票情形	92
四、其他必要補充說明	92
玖、依證券交易法第三十六條第二項第二款所定對股東權益或證券價格有重大影響之事項	93

壹、致股東報告書

各位股東女士、先生：

感謝各位股東對本公司的愛護與支持，同時感謝全體同仁過去一年的辛勞與貢獻，現在將本公司過去一年的經營狀況及對今年的展望，報告如下：

一、一〇四年度營業計畫實施成果

在全體同仁努力下，偉訓 104 年度成績優異，營收及獲利均成長，合併營業收入淨額為 3,637,295 仟元，較去年同期 3,429,139 仟元增加 6%；合併營業毛利淨額為 739,165 仟元，較去年同期 740,052 仟元相當；合併營業淨利 235,201 仟元，較去年同期營業淨利 248,523 仟元減少 5%；合併稅前淨利 326,231 仟元，較去年同期 260,562 仟元增加 25 %。

二、預算執行情形：本公司 104 年度未公開財務預測，故無須揭露執行情形。

三、營業收支及獲利能力分析

1.營業收支情形

- (1)收入：104 年度合併營業收入淨額 3,637,295 仟元、合併營業外收支淨額 91,030 仟元。
- (2)支出：104 年度合併營業成本 2,898,130 仟元、合併營業費用 503,964 仟元。
- (3)盈餘：104 年度合併稅前淨利 326,231 仟元、所得稅費用 58,526 仟元及合併本期稅後淨利 267,705 仟元。

2.獲利能力分析(合併)

項目	104 年度
資產報酬率(%)	8.46
股東權益報酬率(%)	14.32
純益率(%)	7.36
每股盈餘 (元)	2.62 元

註：每股盈餘係以一〇四年底已發行股數追溯調整之資料。

四、研究發展狀況

本公司104年度研究發展費用為76,690仟元，較103年度80,369仟元減少5%，未來研究發展方向將著重於開發具有特色之機箱、強化利基型產品如IPC產品及持續強化Gaming產品之設計，以提升產品附加價值和利潤。在原物料的使用上選擇環保材質回收再利用，降低能源的損耗，減少對地球的傷害並持續致力於創新、環保及高附加價值產品之研究發展。

五、一〇五年度營業計畫概要及未來發展策略

1. 一〇五年度營業計畫概要

- (1)積極爭取 Server 及 IPC 機殼訂單。
- (2)積極爭取 Gaming Retail ODM 專案合作機會
- (3)持續研發高毛利機箱及電源產品，以提高毛利率為目標。
- (4)增進工廠效率，降低成本，提高生產力。

2.未來公司發展策略

- (1)鞏固與優質客戶之合作關係，創造利潤並擴大市場佔有率。
- (2)建立 COUGAR 品牌，拓展產品銷售通路及提升全球的知名度。
- (3)掌握關鍵零組件，強化垂直整合綜效，提升獲利能力。
- (4)優化人力及組織配置，增進管理決策效能，以提升營運績效。

六、外部競爭環境、法規環境及總體經營環境之影響

就外部競爭環境而言，桌上型 PC 面臨筆記型電腦及平板電腦之擠壓，短期間出貨量呈現衰退，依據 IDC 預測待 Windows 10 免費升級結束，將可推升桌上型 PC 之出貨量，相信將會有另一波換機潮。全球電競市場蓬勃發展，更高規格電競週邊市場需求不斷上升，未來電競市場十分值得期待。

就法規環境而言，公司管理階層從生產、製造、行銷體系無不遵循國內、外轉投資國家之相關法令及規範，經營團隊亦密切注意任何可能影響公司財務及業務之政策與法令變動，產品及品質系統皆符合國際各國法規之要求並取得認證，以遵循法令為最高原則。

就整體經營環境而言，近年來全球經濟情勢動盪，產業生態快速變遷，偉訓科技秉持產品研發技術優勢及已建置完整銷售通路，提供最佳化產品予全球客戶，並和客戶建立最佳夥伴關係，不論是我們自行研發或是結合策略夥伴共同開發，我們都要以環保和節能為核心，致力開發高效能的電源、高效能的伺服器機殼及 LED 燈具照明相關系統產品，以達成客戶一次購足的策略目標，並使偉訓科技繼續成為全球節能環保產業中創新、成長的領導廠商。

偉訓科技除了追求營收和獲利持續穩健地成長外，並會努力達成服務顧客需求、照顧員工福利及回饋股東利益之使命。

敬祝各位股東

身體健康 萬事如意

董事長 柯吉源

總經理 王駿東

貳、公司簡介

一、設立日期：中華民國六十八年二月十六日

二、公司沿革

1. 民國 68 年—公司成立，資本額新台幣參佰萬元，經營汽車輪圈蓋製造、銷售。
2. 民國 71 年—增加資本額至新台幣陸佰萬元。
3. 民國 72 年—於台南市北安路設廠，為汽車輪圈蓋專業製造廠。
4. 民國 76 年—增加資本額至新台幣壹仟伍佰萬元。
5. 民國 78 年—引進電腦機殼開發設計技術。
6. 民國 80 年—增加資本額至新台幣貳仟捌佰萬元。

—購置自動沖床、自動烤漆等自動化機械設備生產電腦機殼。

7. 民國 83 年—增加資本額至新台幣伍仟萬元。
8. 民國 85 年—因公司原址道路拓寬，公司遷移至台南市安和路現址。

—至大陸深圳設立電腦機殼專業製造廠。

—偉訓投資股份有限公司取得本公司股份3,000,000股。

—通過 ISO-9002 認證。

9. 民國 86 年—增加資本額至新台幣壹億伍仟萬元。

—引進電源供應器開發設計技術。

- 10.民國 87 年—轉投資設立偉祺電子(股)公司、偉訓國際投資(B.V.I.)及豐全集團有限公司(薩摩亞)。間接投資大陸生產電腦外殼及電源供應器。

—建基公司取得本公司 10%股權。

- 11.民國 88 年—2 月設立英國子公司持股 75%。

—6月購買美國銷售據點UCC股權，持股69.57%。

—6月設立大陸上海銷售據點。

—7月完成現金增資1.7億，盈餘轉增資0.6億，實收資本額達3.8 億元，並辦理公開發行。

—12 月通過 ISO9001 品質認證。

- 12.民國 89 年—1 月設立日本子公司(JCC)持股 60%。

—4月設立大陸第三廠偉長興電子(深圳)有限公司。

—7月更名為偉訓科技股份有限公司；購入UCC 30.43%股權。

—12 月通過股票櫃檯買賣申請。

- 13.民國 90 年—4 月股票正式上櫃掛牌買賣。

- 5 月購入 GCC 62%股權。
- 14.民國 91 年—4 月完成現金增資 0.3 億元，實收資本額達 6.26 億元。
- 6月申請股票上櫃轉上市。
- 8 月股票正式上市掛牌。
- 15.民國 92 年—8 月向經濟部工業局申請營運總部之設立通過。
- 9 月完成總公司整建。
- 16.民國 93 年—6 月設立大陸內銷廠宇碩電子(深圳)有限公司及大陸內銷貿易公司偉裕國際貿易(深圳)有限公司。
- 17.民國 94 年—7 月購入 GCC 8%股權總計持股 70%及購入 ECC 25%股權總計持股 100%。
- 18.民國 95 年—6 月設立亞碩國際通路股份有限公司，持股 60%建立內銷通路。
- 11月設立香港子公司偉祺國際貿易有限公司，持股100%。
- 12 月合併持股 100%子公司偉祺電子股份有限公司。
- 19.民國 96 年—3 月設立韓國子公司 HEC Korea Co. Ltd.，持股 51%拓展韓國銷售通路。
- 20.民國 96 年—11 月調整大陸工廠投資架構，設立香港地區環球鴻富控股有限公司及環球恆豐控股有限公司，持股 100%。
- 21.民國 97 年—2 月整併大陸 CASE 廠，偉長興電子(深圳)有限公司合併偉訓電腦(深圳)有限公司，偉長興電子為存續公司，偉訓電腦為消滅公司。
- 22.民國 98 年—1 月購入 Compucase Japan CO., LTD.5%股權，總計持股 80%。
- 23.民國 98 年—6 月出售 COMPUCASE UK LTD. 20%股權與當地子公司主管，出售後總計持股 80%。
- 24.民國 99 年—10 月於大陸江西設立偉盛豐科技(吉安)有限公司，持股 100%。
- 12 月通過 ISO14001 環境管理系統認證。
- 25.民國 100 年—11 月購入 Compucase Japan CO., LTD.20%股權，總計持股 100%。
- 26.民國 101 年—11 月通過 OHSAS18001 職業安全衛生管理系統認證。
- 27.民國 102 年—3 月偉訓科技創辦人徐東扶先生因病辭世，董事會選任偉訓投資股份有限公司代表人柯吉源先生擔任新任董事長。
- 10 月購入泰國地區 Unity Industrial Co., LTD.公司股權 20%，以跨入車用市場。

28. 民國 104 年—5 月於大陸地區設立東莞偉橋電子有限公司，持股 100%。
29. 民國 105 年—1 月大陸廠偉長興電子與當地開發商簽訂拆遷補償協議，預計 107 年 6 月完成搬遷事宜。
30. 民國 105 年—4 月取得富驊企業 46.43% 私募股權，成為富驊企業 10% 以上大股東。
4 月取得力韡公司 60% 股權，力韡公司成為本公司轉投資 50% 以上之子公司。

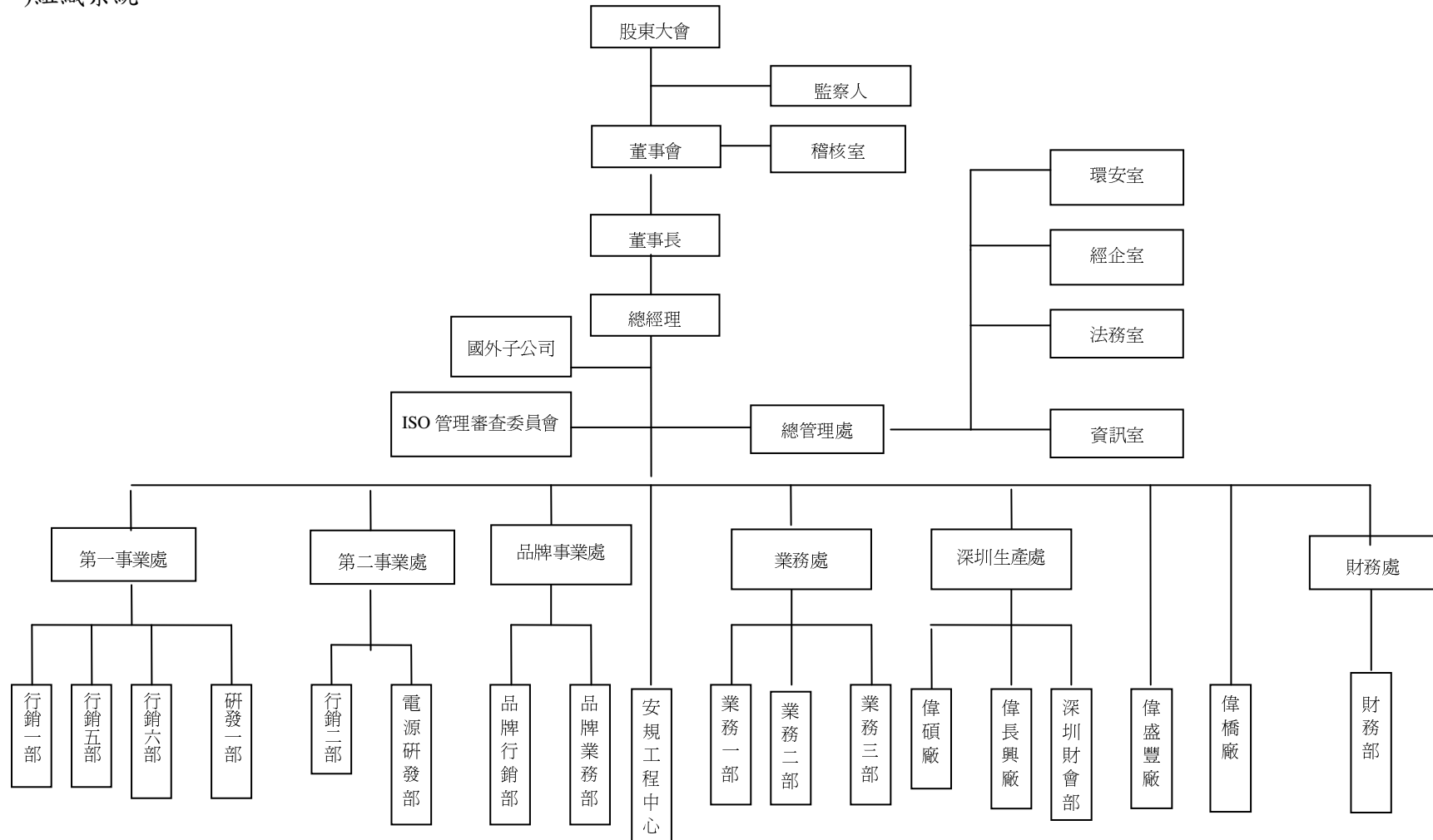
三、最近年度及截至年報刊印日止辦理公司併購、轉投資關係企業、重整之情形、董事、監察人或持股超過百分之十之大股東股權之大量移轉或更換、經營權之改變、經營方式或業務內容之重大改變及其他足以影響股東權益之重要事項與其對公司之影響：

1. 基於營運需要，105 年 3 月 15 日董事會決議授權董事長以不超過 8.2 億元洽購富驊企業 50.24% 私募股權，截至年報刊印日止，已取得富驊企業 46.43% 私募股權，成為富驊企業持股 10% 以上大股東。
2. 基於營運需要，105 年 3 月 15 日董事會決議授權董事長以不超過 3.1 億元洽購力韡公司 60% 股權。

參、公司治理報告

一、公司組織

(一)組織系統



(二)各主要部門所營業務

部 門 別	業 務 職 掌
稽核室	公司及轉投資事業內部控制及內部稽核業務之推行。
總管理處	1.有關公司長、短期經營策略之規劃、管理及推行。 2.公司各項委員會組織及規章之管理。 3.人力資源管理與規劃。 4.經營投資管理規劃。 5.電腦化事務規劃與管理。 6.原、物料及機器設備之採購。
財務部	1.公司財務資金調度與管理及銀行往來業務。 2.會計制度之建立及會計、稅務事務處理。 3.公司資本市場籌資案件統籌處理。 4.公司股東會及股務之處理。
產品事業處 (第一事業處、第二事業處及品 牌事業處)	1.現有產品及新產品之推廣。 2.上開業務之市場調查開發與銷售通路之推廣及分析。 3.競爭同業情報資料蒐集、分析及對策之擬定。 4.新產品銷售與銷售計劃之擬訂與分析。 5.開發新客戶及國內外合作案之規劃。 6.新事業、新產品及新技術之研究開發。 7.現有產品及新產品成本與定價之控管。 8.現有產品生產技術之研究改善。
業務處	1.產品銷售及推廣，以達成公司所設定之營業和利潤目標。 2.擬訂業務拓展計劃，並研擬合適及必要之開發對策，包括設定目標客戶和目標產品，目標區域和目標營業數量等。 3.客戶信用調查、資料建立及銷售記錄之整理、統計、分析。 4.客戶之應收帳款管理、客戶之抱怨處理與服務及產銷協調及客戶之出貨處理。
深圳生產處	1.電源供應器及電腦週邊等資訊產品之製造生產。 2.LED 照明產品之製造生產。 3.所需原物料之採購、資材管理。 4.品保制度建立與執行。 5.降低人工成本，提升生產效率。 6.生產、工程技術之建立與提升。 7.其他與生產、製造有關之業務。

二、董事、監察人、總經理、副總經理、協理、各部門及分支機構主管資料

董事及監察人資料

105 年 4 月 1 日

職 稱	國籍或 註冊地	姓 名	選 任 日 期	任期	初次選 任日期	選任時持有股份		現在持有股數		配偶、未成年子女 現在持有股份		利用他人名 義持有股份		主要經（學）歷	目前兼任本公 司及其他公司 之職務	具配偶或二親等以內 關係之其他主管、董事 或監察人		
						股數	持股比 率	股數	持股 比率	股數	持股比 率	股數	持股 比率			職 稱	姓 名	關 係
董事長	中 華 民 國	丞利投資（股）公 司 代表人：柯吉源	102.6.14	3	102.6.14	5,238,193	5.07%	6,638,193	6.43%	-	-	-	-	中興大學經濟 系畢 三星科技董事 長	本公司美、英、 德、韓、日本、 香港子公司及 亞碩國際之法 人代表人	-	-	-
						-	-	148,000	0.14%	-	-	-	-					
董事	中 華 民 國	丞利投資（股）公 司 代表人：李麗生	102.6.14	3	102.6.14	5,238,193	5.07%	6,638,193	6.43%	-	-	-	-	高中畢 榮鑫實業股份 有限公司 董事 長	-	-	-	-
						-	-	473,000	0.46%	-	-	-	-					
董事	中 華 民 國	偉訓投資（股）公 司 代表人：王駿東	103.6.20	2	103.6.20	23,835,053	23.08%	23,835,605	23.08%	-	-	-	-	政大企研所畢 明基電腦產品 經理 偉訓科技生產 處副總經理	本公司韓、日本 子公司董事 亞碩國際通路 董事	-	-	-
						1,036,210	1.00%	484,210	0.47%	10,114	0.01%	-	-					
董事	中 華 民 國	鍾鼎君	102.6.14	3	102.6.14	-	-	175,000	0.17%	600,000	0.58%	-	-	國立台灣大學 管理學院企管 碩士 日亞資產管理 股份有限公司 總經理	偉長興電子、偉 碩電子、偉裕國 際貿易 董事	-	-	-
董事	中 華 民 國	陳曜銘	102.6.14	3	102.6.14	600,000	0.58%	600,000	0.58%	-	-	-	-	美國國際管理 研究院國際企 管碩士 泉碩科技股份 有限公司 董事 長	偉長興電子、偉 碩電子、偉裕國 際貿易 董事	-	-	-
獨立董 事	中 華 民 國	陳仲璘	102.6.14	3	102.6.14	-	-	150,000	0.15%	-	-	-	-	歐洲商學管理 學院電子與電 腦工程學系學 士 英邁國際大中	-	-	-	-

														華區董事總經理				
獨立董事	中華民國	蔡富隆	103.6.20	2	103.6.20	-	-	-	-	-	-	-	-	Texas A & I University MBA 碩士 舜億企業(股)公司 副董事長	-	-	-	-
監察人	中華民國	李思佳	102.6.14	3	102.6.14	-	-	4,000	-	-	-	-	-	美國依利諾大學香檳校區會計碩士 日亞資產管理股份有限公司 經理	-	-	-	-
監察人	中華民國	李麗裕	104.5.28	1	104.5.28	-	-	619,000	0.86%	-	-	-	-	中興大學地政系學士 榮鑫實業(股)總經理 溪頭米堤飯店總經理 金豐機器工業(股)監察人	-			
監察人	中華民國	陳榮祥	103.6.20	2	103.6.20	6,000	-	176,000	0.17%	-	-	-	-	國立交通大學電子研究所碩士 碩英(股)公司董事長	-	-	-	-

1. 上表所列屬法人股東者其主要股東及持股比例如下：

105 年 4 月 1 日

法人股東名稱	法人股東之主要股東	持股比例（％）
丞利投資股份有限公司	偉訓投資股份有限公司	100.00

2. 法人股東之主要股東屬法人股東代表者：

105 年 4 月 1 日

法人股東名稱	法人股東之主要股東	持股比例（％）
偉訓投資股份有限公司	安橋投資股份有限公司	100.00

3. 法人股東之主要股東屬法人股東代表者：

105 年 4 月 1 日

法人股東名稱	法人股東之主要股東/持股比例（％）
安橋投資股份有限公司	楊龍企業股份有限公司(46.96%)、 Ant Value Capital Investment Limited(25.21%)、 李瑞美(1.96%)、高芬芬(3.27%)、李育穎(0.98%)、 李麗裕(9.99%)、李麗生(9.99%)、張家豪(1.26%)、 張競文(0.38%)

法人股東名稱	法人股東之主要股東/持股比例（％）
楊龍企業股份有限公司	楊龍(9.938%)、黃素雲(9.938%)、楊翠萍 9.938%)、楊惠卿 (9.938%)、楊文士(6%)、楊文章(6%)、 財團法人台北市中研社會福利慈善基金會(48.248%)

4.董事或監察人是否具有五年以上商務、法律、財務或公司業務所須之工作經驗，並符合下列各目所列之情事：

姓名	條件	是否具有五年以上工作經驗 及下列專業資格			符合獨立性情形（註2）										兼任其他 公開發行 公司獨立 董事家 數
		商務、法 務、財 務、會計 或公司業 務所須相 關科系之 公私立大 專院校講 師以上	法官、檢察 官、律師、會 計師或其他 與公司業務 所需之國家 考試及格領 有證書之專 門職業及技 術人員	商務、法 務、財 務、會計 或公司業 務所須之 工作經驗	1	2	3	4	5	6	7	8	9	10	
董事長 丞利投資 （股）公司代 表人：柯吉源	-	-	✓		-	-	✓	✓	-	-	-	✓	✓	-	-
董事 丞利投資 （股）公司代 表人：李麗生	-	-	✓		✓	✓	✓	✓	✓	✓	✓	✓	✓	-	-
董事 偉訓投資 （股）公司代 表人：王駿東	-	-	✓		-	-	✓	✓	✓	✓	-	✓	✓	-	-
董事 鍾鼎君	-	-	✓		✓	✓	✓	✓	✓	✓	✓	✓	✓	✓	-
董事 陳曜銘	-	-	✓		✓	✓	✓	✓	✓	✓	✓	✓	✓	✓	-
獨立董事 陳仲璘	-	-	✓		✓	✓	✓	✓	✓	✓	✓	✓	✓	✓	-
獨立董事 蔡富隆	-	-	✓		✓	✓	✓	✓	✓	✓	✓	✓	✓	✓	-
監察人 李思佳	-	✓	✓		✓	✓	✓	✓	✓	✓	✓	✓	✓	✓	-
監察人 李麗裕	-	-	✓		✓	✓	✓	✓	✓	✓	✓	✓	✓	✓	-
監察人 陳榮祥	-	-	✓		✓	✓	✓	✓	✓	✓	✓	✓	✓	✓	-

註：各董事、監察人於選任前二年及任職期間符合下述各條件者，請於各條件代號下方空格中打“✓”。

（1）非為公司或其關係企業之受僱人。

（2）非公司或其關係企業之董事、監察人（但如為公司之母公司、公司直接及間接持有表決權之股份超過

百分之五十之子公司之獨立董事者，不在此限)。

- (3) 非本人及其配偶、未成年子女或以他人名義持有公司已發行股份總額百分之一以上或持股前十名之自然人股東。
- (4) 非前三款所列人員之配偶、二親等以內親屬或三親等以內直系血親親屬。
- (5) 非直接持有公司已發行股份總額百分之五以上法人股東之董事、監察人或受僱人，或持股前五名法人股東之董事、監察人或受僱人。
- (6) 非與公司有財務或業務往來之特定公司或機構之董事（理事）、監察人（監事）、經理人或持股百分之五以上股東。
- (7) 非為公司或關係企業提供商務、法務、財務、會計等服務或諮詢之專業人士、獨資、合夥、公司或機構之企業主、合夥人、董事（理事）、監察人（監事）、經理人及其配偶。但依股票上市或於證券商營業處所買賣公司薪資報酬委員會設置及行使職權辦法第七條履行職權之薪資報酬委員會成員，不在此限。
- (8) 未與其他董事間具有配偶或二親等以內之親屬關係。
- (9) 未有公司法第 30 條各款情事之一。
- (10) 未有公司法第 27 條規定以政府、法人或其代表人當選。

5. 總經理、副總經理、協理、各部門及分支機構主管資料

105 年 4 月 1 日

職 稱	國 籍	姓 名	就 任 日 期	持有股份		配偶、未成年子女持有股份		利用他人名義持有股份		主要經（學）歷	目前兼任其他公司之職務	具配偶或二親等以內關係之經理人		
				股數	持股比率	股數	持股比率	股數	持股比率			職稱	姓名	關係
總經理	中華民國	王駿東	95.09.01	484,210	0.47%	10,114	0.01%	-	-	政大企研所畢 明基電腦產品經理 偉訓科技生產處副總經理	韓國、日本子公司董事 亞碩國際通路 董事	-	-	-
業務處副總經理	中華民國	王俊澤	96.04.01	200,000	0.19%	-	-	-	-	德州州立大學企研所畢 大億交通襄理	無	-	-	-
總管理處副總經理	中華民國	王憲明	101.01.01	185,471	0.18%	-	-	-	-	正修工專電機系畢 偉訓科技生產處副總經理	無	-	-	-
事業處協理	中華民國	黎純良	96.10.01	38,670	0.04%	-	-	-	-	台灣海洋大學機研所畢 可成科技研發部副理	無	-	-	-
事業處協理	中華民國	李家慶	103.07.01	14,954	0.01%	-	-	-	-	南台科大企研所畢 鴻海精密專案經理	無	-	-	-

6. 董事(含獨立董事)、監察人、總經理及副總經理之酬金

本公司無下列情事，董事、監察人、總經理及副總經理之酬金選擇採彙總配合級距揭露姓名方式：

- 最近二年度財務報告曾出現稅後虧損者，應個別揭露「董事及監察人」姓名及酬金，但最近年度財務報告已產生稅後淨利，且足以彌補累積虧損者，不在此限；已採用國際財務報導準則者，最近二年度個體或個別財務報告曾出現稅後虧損者，應個別揭露「董事及監察人」姓名及酬金，但最近年度個體或個別財務報告已產生稅後淨利，且足以彌補累積虧損者，不在此限。
- 最近年度董事持股成數不足情事連續達三個月以上者，應揭露個別董事之酬金；最近年度監察人持股成數不足情事連續達三個月以上者，應揭露個別監察人之酬金。
- 最近年度任三個月份董事或監察人平均設質比率大於 50% 者，應揭露於各該月份設質比率大於 50% 之個別董事或監察人酬金。
- 全體董事、監察人領取財務報告內所有公司之董事、監察人酬金占稅後淨利超過百分之二，且個別董事或監察人領取酬金超過新臺幣一千五百萬元者，應揭露該個別董事或監察人酬金。

(1) 董事(含獨立董事)之酬金

104 年 12 月 31 日；單位：千元

職稱	姓名	董事酬金								A、B、C及D 等四項總額占 稅後純益之比 例	兼任員工領取相關酬金												A、B、C、D、 E、F及G等七項總 額占稅後純益之比 例		有無 領取自 子公司 以外轉 投資業 酬金		
		報酬(A)		退職退休金 (B)		盈餘分配之 酬勞(C)(註 1)		業務執行費用 (D)(註2)			薪資、獎金及特支 費等(E)		退職退休金(F)		盈餘分配員工紅利(G)				員工認 股權憑 證得認 購股數 (H)		取得限制 員工權利 新股股數 (I)						
		本公司	財務報告 內所有公司	本公司	財務報告 內所有公司	本公司	財務報告 內所有公司	本公司	財務報告 內所有公司		本公司	財務報告 內所有公司	本公司	財務報告 內所有公司	本公司	財務報告 內所有公司	本公司		財務報告內 所有公司		本公司	財務報告 內所有公司	本公司	財務報告 內所有公司		本公司	財務報告 內所有公司
																	現金 紅利 金額	股票 紅利 金額	現金 紅利 金額	股票 紅利 金額							
董事長	丞利投資 (股)公 司：代表 人柯吉源	3,019	8,808	-	-	3,571	3,571	450	450	2.60%	4.74%	-	-	-	-	-	-	-	-	-	-	-	2.60%	4.74%	無		
董事	丞利投資 (股)公 司：代表 人李麗生																										
董事	偉訓投資 (股)公 司：代表 人王駿東 (註3)																										
董事	鍾鼎君																										
董事	陳曜銘																										
獨立 董事	陳仲璘																										
獨立 董事	蔡富隆																										

註 1：104 年度董事酬勞金額經董事會通過決議配發金額為 3,571 千元。

註 2：執行業務費用係發放董事會及薪酬委員會開會車馬費共計 450 千元。

酬金級距表

給付本公司各個董事酬金級距	董事姓名			
	前四項酬金總額(A+B+C+D)		前七項酬金總額(A+B+C+D+E+F+G)	
	本公司	財務報告內所有公司 I	本公司	財務報告內所有公司 I
低於 2,000,000 元	李麗生、王駿東、鍾鼎君、陳曜銘、陳仲璘、蔡富隆	李麗生、王駿東、鍾鼎君、陳曜銘、陳仲璘、蔡富隆	李麗生、王駿東、鍾鼎君、陳曜銘、陳仲璘、蔡富隆	李麗生、王駿東、鍾鼎君、陳曜銘、陳仲璘、蔡富隆
2,000,000 元（含）～5,000,000 元	柯吉源	-	柯吉源	-
5,000,000 元（含）～10,000,000 元	-	柯吉源	-	柯吉源
10,000,000 元（含）～15,000,000 元	-	-	-	-
15,000,000 元（含）～30,000,000 元	-	-	-	-
30,000,000 元（含）～50,000,000 元	-	-	-	-
50,000,000 元（含）～100,000,000 元	-	-	-	-
100,000,000 元以上	-	-	-	-
總計	七人	七人	七人	七人

(2) 監察人之酬金

104 年 12 月 31 日；單位：千元

職稱	姓名	監 察 人 酬 金						A、B 及 C 等三項總額 占稅後純益之比例		有無領取來自子 公司以外轉投資 事業酬金 (註 9)
		報 酬(A)		盈 餘 分 配 之 酬 勞(B) (註 1)		業 務 執 行 費 用(C) (註 2)				
		本公司	財務報告 內所有公 司	本公司	財務報告內 所有公司	本公司	財務報告內所有 公司	本公司	財務報告 內所有公 司	
監察人	李思佳	-	-	1,530	1,530	140	140	0.62%	0.62%	無
監察人	李麗裕									
監察人	陳榮祥									

註 1：104 年度監察人酬勞金額經董事會通過決議配發金額為 1,530 千元。

註 2：執行業務費用係發放監察人出席董事會車馬費共計 140 千元。

酬金級距表

給付本公司各個監察人酬金級距	監察人姓名	
	前三項酬金總額(A+B+C)	
	本公司	財務報告內所有公司 D
低於 2,000,000 元	李思佳、李麗裕、陳榮祥	李思佳、李麗裕、陳榮祥
2,000,000 元（含）～5,000,000 元	-	-
5,000,000 元（含）～10,000,000 元	-	-
10,000,000 元（含）～15,000,000 元	-	-
15,000,000 元（含）～30,000,000 元	-	-
30,000,000 元（含）～50,000,000 元	-	-
50,000,000 元（含）～100,000,000 元	-	-
100,000,000 元以上	-	-
總計	三人	三人

(3) 總經理及副總經理之報酬

104 年 12 月 31 日；單位：千元

職稱	姓名	薪資(A)		退職退休金(B)		獎金及特支費等等(C)		盈餘分配之員工紅利金額(D)				A、B、C及D等四項總額占稅後純益之比例(%) (註9)		取得員工認股權憑證數額(註5)		有無領取來自子公司以外轉投資事業酬金(註10)
		本公司	財務報告內所有公司 (註6)	本公司	財務報告內所有公司 (註6)	本公司	財務報告內所有公司 (註6)	本公司		財務報告內所有公司(註5)		本公司	財務報告內所有公司 (註6)	本公司	財務報告內所有公司 (註6)	
								現金紅利金額	股票紅利金額	現金紅利金額	股票紅利金額					
總經理	王駿東	5,275	5,846	434	434	2,821	3,125	5,296	-	5,296	-	5.11%	5.43%	-	-	無
副總經理	王俊澤															
副總經理	王憲明															

註 1：獎金及特支費等含提供總經理轎車代步，購入成本為 300 仟元，104 年底帳面價值 145 仟元。

酬金級距表

104 年 12 月 31 日；單位：千元

給付本公司各個總經理及副總經理酬金級距	總經理及副總經理姓名	
	本公司	財務報告內所有公司 E
低於 2,000,000 元	-	-
2,000,000 元(含)~5,000,000 元	王駿東、王俊澤、王憲明	王駿東、王俊澤、王憲明
5,000,000 元(含)~10,000,000 元	-	-
10,000,000 元(含)~15,000,000 元	-	-
15,000,000 元(含)~30,000,000 元	-	-
30,000,000 元(含)~50,000,000 元	-	-
50,000,000 元(含)~100,000,000 元	-	-
100,000,000 元以上	-	-
總計	三人	三人

(4) 配發員工紅利之經理人姓名及配發情形

104 年 12 月 31 日；單位：千元

	職稱	姓名	股票紅利金額	現金紅利金額	總計	總額占稅後純益之比例(%)
經理人	總經理	王駿東	-	7,512	7,512	2.77%
	副總經理	王俊澤				
	副總經理	王憲明				
	協理	黎純良				
	協理	李家慶				
	財務主管	莊美華				
	會計主管	金華				

(5) 分別比較說明本公司及合併報表所有公司於最近二年度支付本公司董事、監察人、總經理及副總經理酬金總額占稅後純益比例之分析並說明給付酬金之政策、標準與組合、訂定酬金之程序及與經營績效及未來風險之關聯性。

單位：千元

年度	104 年度				103 年度			
職稱	酬金總額		總額佔稅後純益之比例		酬金總額		總額佔稅後純益之比例	
	本公司	財務報告內所有公司	本公司	財務報告內所有公司	本公司	財務報告內所有公司	本公司	財務報告內所有公司
董事	7,040	12,829	2.60%	4.74%	4,808	10,318	2.26%	4.84%
監察人	1,670	1,670	0.62%	0.62%	768	768	0.36%	0.36%
總經理及副總經理	13,826	14,701	5.11%	5.43%	13,101	13,932	6.14%	6.53%
總計	22,536	29,200	8.33%	10.79%	18,677	25,018	8.76%	11.73%

1. 比例分析：上列資料 104 年度支付本公司董事、監察人、總經理及副總經理酬金總額較 103 年度酬金總額增加，占稅後純益比例較 103 年度降低，係因 104 年度獲利大幅增加所致。
2. 給付酬金之政策、標準與組合、訂定酬金之程序及與經營績效及未來風險之關聯性：
 - (1) 本公司董事長之報酬業經董事會決議通過，其他董監事至年報刊印日止，依修訂後公司章程第 29 條規定分配，104 年度董監事酬勞經股東會前董事會決議提撥金額為 5,101,304 元。
 - (2) 本公司得設置經理人，其委任、解任及報酬依公司章程第 25 條為之，並依其學歷、經歷、經營績效而定，且經本公司薪資報酬委員會及董事會決議通過。
 - (3) 本公司員工酬勞及董監事酬勞金額係依修訂後公司章程第 29 條提撥，員工酬勞提撥比例為獲利之 2%~10%、董監事酬勞提撥比例為不高於獲利之 4%。

三、公司治理運作情形

(一)董事會運作情形

104 年度董事會開會 6 次(A)，董事出席情形如下：

職稱	姓名	實際出(列)席 次數 B	委託出席 次數	實際出(列)席率 (%)【B/A】	備註
董事長	丞利投資(股)公司代 表人：柯吉源	6	-	100%	
董事	丞利投資(股)公司代 表人：李麗生	6	-	100%	
董事	偉訓投資(股)公司代 表人：王駿東	5	-	83%	
董事	鍾鼎君	6	-	100%	
董事	陳曜銘	6	-	100%	
獨立董事	陳仲璘	6	-	100%	
獨立董事	蔡富隆	4	-	67%	

其他應記載事項：

一、證交法第 14 條之 3 所列事項暨其他經獨立董事反對或保留意見且有紀錄或書面聲明之董事會議決事項，應敘明董事會日期、期別、議案內容、所有獨立董事意見及公司對獨立董事意見之處理：

本公司已依證交法第 14 條之 3 所列事項提報董事會決議，**截至目前未有獨立董事反對或持保留意見之情形。**

二、董事對利害關係議案迴避之執行情形，應敘明董事姓名、議案內容、應利益迴避原因以及參與表決情形：

本公司董事會議事規範已納入「董事對於會議事項，與其自身或其代表之法人有利害關係，致有害於公司利益之虞者，得陳述意見及答詢，不得加入討論及表決，且討論及表決時應予迴避，並不得代理其他董事行使其表決權。」，104 年 5 月 11 日及 104 年 11 月 10 日董事會決議薪資報酬委員會提案追認經理人三節禮金，董事會討論時，柯吉源董事長及列席經理人暫時離席迴避，未參與決議，由鍾鼎君董事代理主席決議通過議案。

三、當年度及最近年度加強董事會職能之目標(例如設立審計委員會、提昇資訊透明度等)與執行情形評估：

1. 本公司設有兩席獨立董事，及設立薪資報酬委員會，強化公司監督職能，提昇公司資訊透明度，並於每次董事會後，若有符合重大訊息之決議事項，則依規定於公開資訊觀測站公告與投資大眾。
2. 每季召開會議檢討健全營運計畫之執行情形。

(二)審計委員會運作情形或監察人參與董事會運作情形

1. 審計委員會運作情形：本公司未設置審計委員會，故不適用。
2. 監察人參與董事會運作情形：

監察人參與董事會運作情形

104 年度董事會開會 6 次 (A)，監察人列席情形如下：

職稱	姓名	實際列席次數 (B)	實際列席率(%) (B/A) (註)	備註
監察人	李思佳	5	83%	
監察人	李麗裕	3	100%	註
監察人	陳榮祥	6	100%	
舊任監察人	劉美諄	0	0%	註

其他應記載事項：

一、監察人之組成及職責：

(一) 監察人與公司員工及股東之溝通情形 (例如溝通管道、方式等)：

如有需要，監察人與員工及股東間可透過電話、信件等方式進行溝通。

(二) 監察人與內部稽核主管及會計師之溝通情形 (例如就公司財務、業務狀況進行溝通之事項、方式及結果等)：

本公司稽核主管均定期提供稽核報告予監察人，會計師於查核時如有需要，亦會主動提供相關資料供監察人參考，此外，監察人如認為有需要，亦可隨時與稽核主管或會計師溝通。

二、監察人列席董事會如有陳述意見，應敘明董事會日期、期別、議案內容、董事會決議結果以及公司對監察人陳述意見之處理。

本公司監察人列席董事會如有陳述意見，將於董事會議記錄載明意見內容及處理方式，截至目前未有監察人表示意見之情形。

註：舊任監察人劉美諄女士因業務繁忙於 104/5/27 辭任，已於 104 年股東會補選監察人李麗裕先生遞補之。

(三)公司治理運作情形：

上市上櫃公司治理運作情形及其與上市上櫃公司治理實務守則差異情形及原因

評估項目	運作情形(註1)			與上市上櫃公司治理實務守則差異情形及原因
	是	否	摘要說明	
一、公司是否依據「上市上櫃公司治理實務守則」訂定並揭露公司治理實務守則？		✓	尚未訂定及揭露公司治理實務守則。	未來將視營運狀況訂定，目前皆遵循「上市上櫃公司治理實務守則」之規範辦理。
二、公司股權結構及股東權益 (一) 公司是否訂定內部作業程序處理股東建議、疑義、糾紛及訴訟事宜，並依程序實施？ (二) 公司是否掌握實際控制公司之主要股東及主要股東之最終控制者名單？ (三) 公司是否建立、執行與關係企業間之風險控管及防火牆機制？ (四) 公司是否訂定內部規範，禁止公司內部人利用市場上未公開資訊買賣有價證券？	✓ ✓ ✓ ✓	✓	(一)尚未訂定內部作業程序，公司網站已架設投資人訊息專區及設置專責人員處理股東建議、疑義、糾紛及訴訟事宜等問題。 (二)董監事、經理人及持股百分之十以上之大股東之持股情形每月均依規定向公司申報其異動情形公司，管理階層均能掌控清楚。 (三)本公司已制定「子公司設立及管理辦法」，作為與關係企業往來、運作方式之風險控管依據及內部控制管理。 (四)本公司已訂定「道德行為準則」，規範董事、監察人及經理人如掌握重要未公開資訊時，不得從事相關證券交易。	— — — —
三、董事會之組成及職責 (一) 董事會是否就成員組成擬訂多元化方針及落實執行？ (二) 公司除依法設置薪資報酬委員會及審計委員會外，是否自願設置其他各類功能性委員會？ (三) 公司是否訂定董事會績效評估辦法及其評估方式，每年並定期進行績效評估？	✓ ✓ ✓	✓	(一)本公司董事會成員已具備與產業相關之技術及財經、業務背景。 (二)目前營運作業順暢，會視實際狀況評估設立其他各類功能性委員會。 (三)本公司尚未訂定董事會績效評估辦法及其評估方式，將視實際營運狀況需要訂定。	— (二)本公司尚未設立各類功能性委員會，故現行作業由董事會評估。 —

評估項目	運作情形(註1)			與上市上櫃公司治理實務 守則差異情形及原因
	是	否	摘要說明	
(四) 公司是否定期評估簽證會計師獨立性？	✓		(四) 本公司由勤業眾信聯合會計師事務所負責財務簽證及內部控制查核，並由財務部及董事會評估其專業能立及獨立性，105年度已於105年4月7日董事會通過會計師獨立性及適任性評估。	—
四、公司是否建立與利害關係人溝通管道，及於公司網站設置利害關係人專區，並妥適回應利害關係人所關切之重要企業社會責任議題？	✓		(1) 本公司平時與各利害關係人保持良好溝通外，如銀行、股東、員工、客戶、上下游廠商等，各由負責部門專人處理各利害關係人之溝通事宜。 (2) 公司網站投資人訊息已建立利害關係人專區 http://www.hec-group.com.tw/index.php?id=170&L=1 ，適時回應利害關係人相關詢問。	—
五、公司是否委任專業股務代辦機構辦理股東會事務？	✓		已委任元大證券為本公司股務代理機構及協助股東會事務。	—
六、資訊公開 (一) 公司是否架設網站，揭露財務業務及公司治理資訊？ (二) 公司是否採行其他資訊揭露之方式（如架設英文網站、指定專人負責公司資訊之蒐集及揭露、落實發言人制度、法人說明會過程放置公司網站等）？	✓ ✓		(一) 本公司中文網站已架設投資人專區，揭露公司至少三年之財務業務情形，並有專人專責更新內容，公司網址： http://www.hec-group.com.tw 。 (二) 1. 本公司設有英文網站揭露公司產品業務資訊，但因無英文簽證財報，故無英文財務資訊，公司網址： http://www.hec-group.com.tw 。 2. 本公司已設立發言人及代理發言人機制；股東會或法說會相關資訊均定時於公司網站更新。	— —
七、公司是否有其他有助於瞭解公司治理運作情形之重要資訊（包括但不限於員工權益、僱員關懷、投資者關係、供應商關係、利害關係人之權利、董事及監察人進修之	✓		(一) 本公司依循法令規章制定工作規則，將員工權益之保障明文規範在內，對員工不得有性別歧視與騷擾，提供員工和諧、安全之工作環境；不定期舉辦國、內外員工旅遊、尾牙餐會並邀請員工眷屬參與；對員工之婚喪喜慶亦表示關懷之意。	—

評估項目	運作情形(註1)			與上市上櫃公司治理實務 守則差異情形及原因
	是	否	摘要說明	
情形、風險管理政策及風險衡量標準之執行情形、客戶政策之執行情形、公司為董事及監察人購買責任保險之情形等)？			<p>(二)對於往來之廠商、客戶皆保持互助合作之良好關係，宣導公司環境安全及節能政策，期望所有供應商配合公司政策，以符合企業社會責任行為準則。</p> <p>(三)本公司董事及監察人進修之情形： 本公司董事及監察人已具備相關之專業知識，將適時依治理守則，安排董監事持續進修公司治理相關課程，若有法令宣導之進修課程均建議其參與。</p> <p>(四)風險管理政策及風險衡量標準之執行情形： 本公司除依法制訂嚴密的內控制度並由內部稽核定時不定時查核執行情形外，另投保相關產物保險以規避風險。</p> <p>(五)保護消費者或客戶政策之執行情形： 在消費者及客戶至上的政策下，相關的內部規定依消費者保護法等法律精神制定以供員工據以執行。</p> <p>(六)公司為董事及監察人購買責任保險之情形及社會責任等： 本公司已為全體董事及監察人購買責任保險。</p>	— — — —
八、公司是否有公司治理自評報告或委託其他專業機構之公司治理評鑑報告？（若有，請敘明其董事會意見、自評或委外評鑑結果、主要缺失或建議事項及改善情形）		✓	本公司無此情形。	—

(四)公司如有設置薪酬委員會者，應揭露其組成、職責及運作情形：

本公司100.10.26董事會通過「薪資報酬委員會組織規程」，並設置薪資報酬委員會及選任薪酬委員三人，薪酬委員任期同董事任期，其資料及運作情形如下：

(1)薪資報酬委員會成員資料

身份別 (註1)	姓名	是否具有五年以上工作經驗 及下列專業資格			符合獨立性情形 (註2)								兼任其他公開發行公司薪資報酬委員會成員家數	備註
		商務、財務、會計或公司業務所需相關料系之公私立大專院校講師以上	法官、檢察官、律師、會計師或其他與公司業務所需之國家考試及格領有證書之專門職業及技術人員	具有商務、財務、會計或公司業務所需之工作經驗	1	2	3	4	5	6	7	8		
獨立董事	陳仲璘			✓	✓	✓	✓	✓	✓	✓	✓	✓	0	
獨立董事	蔡富隆			✓	✓	✓	✓	✓	✓	✓	✓	✓	0	
其他	謝時化			✓	✓	✓	✓	✓	✓	✓	✓	✓	0	

註1：各成員於選任前二年及任職期間符合下述各條件者，請於各條件代號下方空格中打“✓”。

- (1) 非為公司或其關係企業之受僱人。
- (2) 非公司或其關係企業之董事、監察人。但如為公司或其母公司、公司直接及間接持有表決權之股份超過百分之五十之子公司之獨立董事者，不在此限。
- (3) 非本人及其配偶、未成年子女或以他人名義持有公司已發行股份總額百分之一以上或持股前十名之自然人股東。
- (4) 非前三款所列人員之配偶、二親等以內親屬或三親等以內直系血親。
- (5) 非直接持有公司已發行股份總額百分之五以上法人股東之董事、監察人或受僱人，或持股前五名法人股東之董事、監察人或受僱人。
- (6) 非與公司有財務或業務往來之特定公司或機構之董事（理事）、監察人（監事）、經理人或持股百分之五以上股東。
- (7) 非為公司或其關係企業提供商務、法務、財務、會計等服務或諮詢之專業人士、獨資、合夥、公司或機構之企業主、合夥人、董事（理事）、監察人（監事）、經理人及其配偶。
- (8) 未有公司法第30條各款情事之一。

註2：若成員身分別係為董事，請說明是否符合「股票上市或於證券商營業處所買賣公司薪資委員會設置及行使職權辦法」第6條第5項之規定。

(2)薪資報酬委員會運作情形資訊

一、本公司之薪資報酬委員會委員計 3 人。

二、本屆委員任期：102 年 6 月 14 日至 105 年 6 月 13 日，104 年度薪資報酬委員會計開會 二次(A)，委員資格及出席情形如下：

職稱	姓名	實際出席 次數(B)	委託出席 次數	實際出席率 (%) (B/A) (註)	備註
獨立董事 /召集人	陳仲璘	2	0	100%	
獨立董事	蔡富隆	2	0	100%	
委員	謝時化	2	0	100%	

其他應記載事項：

- 一、董事會如不採納或修正薪資報酬委員會之建議，應敘明董事會日期、期別、議案內容、董事會決議結果以及公司對薪資報酬委員會意見之處理(如董事會通過之薪資報酬優於薪資報酬委員會之建議，應敘明其差異情形及原因)：**無此情形**。
- 二、薪資報酬委員會之議決事項，如成員有反對或保留意見且有紀錄或書面聲明者，應敘明薪資報酬委員會日期、期別、議案內容、所有成員意見及對成員意見之處理：**無此情形**。

本公司依規定制定「薪資報酬委員會組織規程」，協助董事會履行其與本公司內部經理人薪酬相關事項之職責，除應對任何有關本公司薪酬有關之重大事項加以監督並向董事會提出建議，預計每年至少開會二次執行以下經董事會授權之事項：

1. 訂定並定期檢討本公司董事、監察人及經理人年度及長期之績效目標與薪資報酬之政策、制度、標準與結構。
2. 定期評估本公司董事、監察人及經理人之績效目標達成情形，並對其個別薪資報酬之內容及數額予以評估其合理性。

(五)履行社會責任情形：公司對環保、社區參與、社會貢獻、社會服務、社會公益、消費者權益、人權、安全衛生與其他社會責任活動所採行之制度與措施及履行情形

履行社會責任情形

評估項目	運作情形(註1)			與上市上櫃公司企業社會責任實務守則差異情形及原因
	是	否	摘要說明(註2)	
一、落實公司治理				
(一) 公司是否訂定企業社會責任政策或制度，以及檢討實施成效？		✓	(一) 尚未訂定，未來將視營運狀況而制定，目前均按「上市上櫃公司企業責任實務守則」之精神及規範辦理。	—
(二) 公司是否定期舉辦社會責任教育訓練？	✓		(二) 公司將社會責任融入公司員工教育訓練，定期及不定期舉辦，例如104年11月舉辦消防演練，及邀請專業人士到公司為員工講解消防器材使用方法及防治火災宣導，以維護公司員工及鄰近廠區住戶安全，。	—
(三) 公司是否設置推動企業社會責任專（兼）職單位，並由董事會授權高階管理階層處理，及向董事會報告處理情形？		✓	(三) 尚未設置。	(三) 評估中。
(四) 公司是否訂定合理薪資報酬政策，並將員工績效考核制度與企業社會責任政策結合，及設立明確有效之獎勵與懲戒制度？	✓		(四) 1.公司已訂定「薪資管理辦法」、「考核管理辦法」及「員工獎懲管理辦法」，明定員工之薪資核定、考核及獎懲制度，員工的薪酬實行同工同酬，享有法律法規規定之最低工資標準及提供法定福利，享有例假日、特休等法定假日。 2.員工協助公司活動擔任招待等，例如：年	—

評估項目	運作情形(註1)			與上市上櫃公司企業社會責任實務守則差異情形及原因
	是	否	摘要說明(註2)	
			終尾牙、參展等，依「員工獎懲管理辦法」給予適當之獎勵發放記功獎金。 3.董監事、經理人之薪酬制度依績效考核提報薪酬委員會及董事會同意。	
二、發展永續環境				
(一) 公司是否致力於提升各項資源之利用效率，並使用對環境負荷衝擊低之再生物料？	✓		(一) 1.本公司致力於提升各項資源回收利用，如回收紙張、信封等再利用，及儘可能使用再生物料，如包裝材料(紙箱、氣泡墊等)回收利用。 2. E化以減少紙張使用，落實垃圾分類、設定空調溫度並使用LED省電燈泡以節能減碳。	—
(二) 公司是否依其產業特性建立合適之環境管理制度？	✓		(二) 1.環境管理專責單位為經企室，已於2010年12月通過ISO-14001環境管理系統認證，訂定環境政策：污染預防，遵守環保法規、持續改善，生產綠色產品，及落實環境目標：1. 符合廢清法相關規範 2. 避免環境污染，持續改善3. 符合法規相關規範。 2.2012年11月通過OHSAS18001職業安全衛生管理系統認證，訂定職業安全政策：危害預防，遵守勞安法規、持續改善，普及安衛意識。	—
(三) 公司是否注意氣候變遷對營運活動之影響，並執行溫室氣體盤查、制定公司節能減碳及溫室氣體減量策略？	✓		(三) 1.公司平時致力於節能減碳管理，宣導員工辦公室人員減少時，適當關閉照明電源及空調，降低不必要之耗電所產生之環境衝擊。	—

評估項目	運作情形(註1)			與上市上櫃公司企業社會責任實務守則差異情形及原因
	是	否	摘要說明(註2)	
			2. 委託工業安全衛生技師進行辦公室作業環境有害物質檢測，針對有機溶劑濃度、粉塵濃度測定及CO2濃度檢測，改善及優化工作環境。	
三、維護社會公益				
(一) 公司是否依照相關法規及國際人權公約，制定相關之管理政策與程序？	✓		(一) 員工到職當日即投保勞保、健保及加入團保，落實兩性工作平等，提供有薪產檢假、陪產假、產假及育嬰假，在不違反勞動基準法原則下，制定員工工作守則，保障員工權益，並不定期召開勞資會議以保障員工之權益。	(一) 無。
(二) 公司是否建置員工申訴機制及管道，並妥適處理？	✓		(二) 公司已建置員工申訴機制及管道，員工專屬之申訴信箱： hec-hr@hec-group.com.tw ，或親自傳達予經企室任一主管，員工溝通專線：06-3560606分機117 李小姐及設有意見反映事項專區，員工可進入該區自由發表意見，員工的意見及建議透過部門代表轉達予公司管理部門，勞資關係和諧。	(二) 無。
(三) 公司是否提供員工安全與健康之工作環境，並對員工定期實施安全與健康教育？	✓		(三) 定期安排各項安全及健康教育訓練，例如：104年11月舉辦消防演練及104年12月9日辦理員工健康檢查等。	(三) 無。
(四) 公司是否建立員工定期溝通之機制，並以合理方式通知對員工可能造成重大影響之營運變動？	✓		(四) 對於影響員工重大權益措施時，總管理處會於週會時告知員工相關訊息及宣導，對於當事人之權利義務會依法令訂定之期限以書面通知及告知應辦理事項。	(四) 無。
(五) 公司是否為員工建立有效之職涯能力發展培訓計畫？	✓		(五) 每年年底實施年終考核，員工可向公司表達欲參與之訓練計畫及課程，公司安排內	

評估項目	運作情形(註1)			與上市上櫃公司企業社會責任實務守則差異情形及原因
	是	否	摘要說明(註2)	
<p>(六) 公司是否就研發、採購、生產、作業及服務流程等制定相關保護消費者權益政策及申訴程序？</p> <p>(七) 對產品與服務之行銷及標示，公司是否遵循相關法規及國際準則？</p> <p>(八) 公司與供應商來往前，是否評估供應商過去有無影響環境與社會之紀錄？</p> <p>(九) 公司與其主要供應商之契約是否包含供應商如涉及違反其企業社會責任政策，且對環境與社會有顯著影響時，得隨時終止或解除契約之條款？</p>	<p>✓</p> <p>✓</p> <p>✓</p> <p>✓</p>		<p>訓或外訓課程，有助同仁提升專業能力，發展其他知識及技能，儲備主管人才。</p> <p>(六) 公司為客戶購買產品責任險，公司網站建置service信箱，提供消費者申訴管道，保護消費者權益。</p> <p>(七) 公司產品標示皆依相關法規及國際準則標示，例如：通過之安規認證標章，以利消費者選購之依據。</p> <p>(八) 公司已訂定「合格協力廠商管理辦法」，與供應商來往前，須進行新廠商評鑑，評鑑項目除生產設備、交貨能力等外，尚包含品質水準及品質保證，供應商過去有無影響環境與社會之紀錄也會一併考量。</p> <p>(九) 所有供應商均應遵守本公司之政策，訂定契約詳載雙方權利義務，如有涉及違反企業社會責任政策，且對環境與社會造成影響，將請供應商改善或終止契約。</p>	<p>(五) 無。</p> <p>(六) 無。</p> <p>(七) 無。</p> <p>(八) 無。</p> <p>(九) 無。</p>
<p>四、加強資訊揭露</p> <p>(一) 公司是否於其網站及公開資訊觀測站等處揭露具攸關性及可靠性之企業社會責任相關資訊？</p>		<p>✓</p>	<p>(一) 公司目前尚未編製企業社會責任報告書，但隨時保持關注，未來將視營運狀況而編制，但公司對落實公司治理、發展永續環境及維護社會公益等議程均按「上市上櫃公司企業責任實務守則」之精神及規範辦理。</p>	<p>(一) 無。</p>

評估項目	運作情形(註1)			與上市上櫃公司企業社會責任實務守則差異情形及原因
	是	否	摘要說明(註2)	
五、公司如依據「上市上櫃公司企業社會責任實務守則」訂有本身之企業社會責任守則者，請敘明其運作與所訂守則之差異情形：無。				
六、其他有助於瞭解企業社會責任運作情形之重要資訊： 「企業社會責任」CSR逐漸成為衡量企業永續發展之關鍵指標，公司對社會環境責任的關注除包含原本的環境管理層面，另增加勞工安全與衛生各樣風險評估與措施、勞工權益的推廣、鼓勵工作與休閒並重、不得對員工有性騷擾等情節、職業安全與員工身心健康的關懷，以及商業道德的遵守、智慧財產權、商業機密的保護等。				
七、公司企業社會責任報告書如有通過相關驗證機構之查證標準，應加以敘明： 本公司已通過ISO-9001、ISO-14001及OHSAS18001等國際認證，及公司產品全面導入歐盟環保指令 RoHS。				

(六)、公司履行誠信經營情形及採行措施

落實誠信經營情形

評估項目	運作情形(註1)			與上市上櫃公司誠信經營守則差異情形及原因
	是	否	摘要說明	
一、訂定誠信經營政策及方案				
(一) 公司是否於規章及對外文件中明示誠信經營之政策、作法，以及董事會與管理階層積極落實經營政策之承諾？	✓		(一) 本公司已訂定「道德行為準則」，明定董監事、經理人及公司員工落實公司誠信經營之政策，並恪遵公司法、證券交易法、商業會計法及其他上市公司應遵循之相關法令。	(一) 無。
(二) 公司是否訂定防範不誠信行為方案，並於各方案內明定作業程序、行為指南、違規之懲戒及申訴	✓		(二) 本公司已訂定「道德行為準則」及「員工獎懲管理辦法」，明訂公司誠信經營守則，	(二) 無。

評估項目	運作情形(註1)			與上市上櫃公司誠信經營守則差異情形及原因
	是	否	摘要說明	
制度，且落實執行？ (三) 公司是否對「上市上櫃公司誠信經營守則」第七條第二項各款或其他營業範圍內具較高不誠信行為風險之營業活動，採行防範措施？	✓		並要求同仁切實遵守及落實。 (三) 為確保誠信經營之落實，本公司建立有效之會計制度及內部控制制度，內部稽核人員定期及不定期查核交易流程，向往來廠商宣示公司誠信經營原則，不收禮金、不收回扣以杜絕不當之交易行為。	(三) 無。
二、落實誠信經營 (一) 公司是否評估往來對象之誠信紀錄，並於其與往來交易對象簽訂之契約中明訂誠信行為條款？ (二) 公司是否設置隸屬董事會之推動企業誠信經營專(兼)職單位，並定期向董事會報告其執行情形？ (三) 公司是否制定防止利益衝突政策、提供適當陳述管道，並落實執行？ (四) 公司是否為落實誠信經營已建立有效的會計制度、內部控制制度，並由內部稽核單位定期查核，或委託會計師執行查核？	✓ ✓ ✓ ✓		(一) 公司於商業契約中明訂相關違反誠信原則之防範及處罰條款。 (二) 本公司稽核室隸屬董事會，負責企業誠信經營政策之防範及監督執行，並定期向董事會報告。 (三) 本公司所訂定之「董事會議事規範」中訂有董事利益迴避制度，對董事會所列議案，與其自身或其代表之法人有利害關係，致有害於公司利益之虞者，得陳述其意見及答詢，惟不得加入討論及表決，且討論及表決時應予迴避，並不得代理其他董事行使其表決權。 (四) 本公司建立有效之會計制度及內部控制制度，以確保誠信經營之落實，內部稽核人員定期查核前項制度遵循情形。會計師亦每年審查公司內部控制制度執行情形。	(一) 無。 (二) 未來將視營運狀況設置。 (三) 無。 (四) 無。

評 估 項 目	運作情形(註1)			與上市上櫃公司誠信經營守則差異情形及原因
	是	否	摘要說明	
(五) 公司是否定期舉辦誠信經營之內、外部之教育訓練？	✓		(五) 本公司已將誠信經營條款融入企業文化，並不時在週會及月主管會議或年度經營會議宣導。	(五) 無。
三、公司檢舉制度之運作情形				
(一) 公司是否訂定具體檢舉及獎勵制度，並建立便利檢舉管道，及針對被檢舉對象指派適當之受理專責人員？	✓		(一) 本公司已訂定「員工獎懲管理辦法」，明訂檢舉不法管道及獎勵制度，專責單位依規定程序辦理，並列入年度考核。	(一) 無。
(二) 公司是否訂定受理檢舉事項之調查標準作業程序及相關保密機制？	✓		(二) 本公司專責單位處理檢舉事項及意見溝通，相關主管有保密當事人資料之責任。	(二) 無。
(三) 公司是否採取保護檢舉人不因檢舉而遭受不當處置之措施？	✓		(三) 本公司專責單位處理檢舉事項及意見溝通，相關主管有保密檢舉人資料之責任。	(三) 無。
四、加強資訊揭露				
(一) 公司是否於其網站及公開資訊觀測站，揭露其所訂誠信經營守則內容及推動成效？	✓		1.已架設網站，並適時揭露財務業務及公司治理資訊之情形。 2.公司有專人負責揭露資訊之蒐集，並落實發言人制度。	(一) 無。
五、公司如依據「上市上櫃公司誠信經營守則」訂有本身之誠信經營守則者，請敘明其運作與所訂守則之差異情形：無。				
六、其他有助於瞭解公司誠信經營運作情形之重要資訊：				
1.本公司遵守公司法、證券交易法、商業會計法、上市上櫃相關規章或其他商業行為有關法令，以作為落實誠信經營之根本。				
2.本公司「董事會議事規則」明訂有董事利益迴避條款，對董事會所列議案，與其自身或其代表之法人有利害關係，得陳述意見及答詢，且討論及表決時應與迴避，並不得代理其他董事行使其表決權。				
3.本公司「道德行為準則」明訂董事、監察人、經理人如掌握重要未公開資訊時，不得從事相關證券交易，須遵守內線交易相關法令、關於股票交易暨營業秘密資訊處理之其他證券法令，違反內線交易之個人以及公司均會受到民刑事處罰				

(七)、公司所訂定之公司治理守則及相關規章查詢方式

本公司已於外部網際網路(Internet)之網站、投資人服務之項目下，放置本公司股東會議事手冊、年報相關資訊供投資人查詢。另於公司內部網路(Intranet)之網站，已放置「董事會議事規範」、「股東會議事規則」、「取得或處分資產管理辦法」、「資金貸與他人管理辦法」、「背書保證作業管理辦法」等，供相關內部人員讀取。

(八)、其他足以增進對公司治理運作情形之瞭解的重要資訊

本公司為建立良好之內部重大資訊處理及揭露機制、避免資訊不當洩漏，並確保本公司對外界發表資訊之一致性與正確性，已於94年1月27日制定「道德行為準則」及104年11月10日制訂「申請暫停及恢復交易作業程序」，作業程序並經董事會同意通過。

(九)、內部控制制度執行狀況：

1. 內部控制聲明書

偉訓科技股份有限公司
內部控制制度聲明書

日期：105年3月15日

本公司民國一〇四年度之內部控制制度，依據自行檢查的結果，謹聲明如下：

- 一、本公司確知建立、實施和維護內部控制制度係本公司董事會及經理人之責任，本公司業已建立此一制度。其目的係在對營運之效果及效率(含獲利、績效及保障資產安全等)、報導具可靠性、及時性、透明性及符合相關規範暨相關法令規章之遵循等目標的達成，提供合理的確保。
- 二、內部控制制度有其先天限制，不論設計如何完善，有效之內部控制制度亦僅能對上述三項目標之達成提供合理的確保；而且，由於環境、情況之改變，內部控制制度之有效性可能隨之改變。惟本公司之內部控制制度設有自我監督之機制，缺失一經辨認，本公司即採取更正之行動。
- 三、本公司係依據「公開發行公司建立內部控制制度處理準則」(以下簡稱「處理準則」)規定之內部控制制度有效性之判斷項目，判斷內部控制制度之設計及執行是否有效。該「處理準則」所採用之內部控制制度判斷項目，係為依管理控制之過程，將內部控制制度劃分為五個組成要素：1.控制環境，2.風險評估，3.控制作業，4.資訊與溝通，及5.監督作業。每個組成要素又包括若干項目。前述項目請參見「處理準則」之規定。
- 四、本公司業已採用上述內部控制制度判斷項目，評估內部控制制度之設計及執行的有效性。
- 五、本公司基於前項評估結果，認為本公司於民國一〇四年十二月三十一日的內部控制制度(含對子公司之監督與管理)，包括瞭解營運之效果及效率目標達成之程度、報導係屬可靠、及時、透明及符合相關規範暨相關法令規章之遵循有關的內部控制制度等之設計及執行係屬有效，其能合理確保上述目標之達成。
- 六、本聲明書將成為本公司年報及公開說明書之主要內容，並對外公開。上述公開之內容如有虛偽、隱匿等不法情事，將涉及證券交易法第二十條、第三十二條、第一百七十一條及第一百七十四條等之法律責任。
- 七、本聲明書業經本公司民國一〇五年三月十五日董事會通過，出席董事七人中，有0人持反對意見，餘均同意本聲明書之內容，併此聲明。

偉訓科技股份有限公司

董事長：柯吉源

總經理：王駿東

2.委託會計師專案審查內部控制制度者，應揭露會計師審查報告：**無此情形**。

(十)、最近年度及截至年報刊印日止，公司及其內部人員依法被處罰、公司對其內部人員違反內部控制制度規定之處罰、主要缺失與改善情形：105 年 3 月 25 日取得私募股份之重大訊息延遲公告，105 年 4 月 28 日接獲證券交易所處罰公司 3 萬元，公司主管諭知承辦人員應遵守法令規章。

(十一)、最近年度及截至年報刊印日止，股東會及董事會之重要決議：

股東會/董事會	日期	重要決議事項
股東會	104.05.28	1.103 年度營業報告書及財務報表案。 2.103 年度盈餘分配案。 3.補選監察人一席案。 股東會決議執行情形： 1.103 年度盈餘分配案，股東現金股利 206,571,252 元，依據 104 年 5 月 28 日董事會之決議訂定 104 年 6 月 22 日為除息基準日，並於 104 年 7 月 10 日完成現金股利發放事宜。 2.補選監察人一席為李麗裕先生，已於 104 年 6 月 10 日完成經濟部變更登記。
董事會	104.03.10	1.103 年度營業報告書、個體財務報表暨合併財務報表案。 2.103 年度盈餘分配案。 3.103 年度內部控制制度聲明書案。 4.為子公司背書保證額度展期案。 5.短期資金融通貸與韓國子公司案。 6.本公司「一〇四年度營業計畫概要及未來發展策略」內文。 7.104 年股東常會受理股東之提案、作業流程及審查標準案。 8.召開 104 年股東常會相關事宜案。
董事會	104.04.15	1.補選監察人案。 2.修正 104 年股東常會相關事宜案。 3.大陸地區設立東莞廠案。
董事會	104.05.11	1.104 年第一季財務報表案。 2.經理人 103 年度年終獎金及各項獎金發放金額案。
董事會	104.05.28	訂定 104 年配息基準日案。
董事會	104.08.06	1.104 年第二季財務報表案。 2.資金貸與子公司亞碩國際通路展期案。

		3. 100%轉投資子公司豐全集團資金貸與偉訓國際案。
董事會	104.11.10	1.104 年第三季財務報表案。 2.訂定「申請暫停及恢復交易作業程序」案 3.修訂「內部控制制度」及「內部稽核制度」案。 4.訂定 105 年度稽核計畫案。 5.董監事酬勞及經理人 104 年度各項獎酬金額案。
董事會	105.03.15	1. 修訂公司章程部分條文案。 2. 一〇四年度員工酬勞及董監事酬勞發放比例及金額案。 3. 一〇四年度營業報告書暨財務報表案。 4. 一〇四年度盈餘分配案。 5. 一〇四年度內部控制制度聲明書案。 6. 經理人一〇四年及一〇五年各項獎酬金額案。 7. 為子公司背書保證額度展期案。 8. 新增短期資金融通貸與韓國子公司(KCC)案。 9. 本公司「一〇五年度營業計畫概要及未來發展策略」內文案。 10. 改選董事及監察人案。 11. 獨立董事候選人提名案。 12. 解除董事競業禁止之限制案。 13. 召開一〇五年股東常會相關事宜案。 14. 股東常會受理股東提案權之相關事宜。 15. 股東常會受理股東提名獨立董事候選人之相關事宜。 16. 評估自行編製財務報告之能力案。 17. 擬授權董事長全權處理購買富驊公司股權案。 18. 擬授權董事長全權處理購買力韓公司股權案。 19. 向金融機構提出中長期新台幣壹拾億元授信額度申請。
董事會	105.04.07	1.獨立董事候選人提名及審查案。 2.修訂「內部控制制度」及「內部稽核制度」案。 3.本公司簽證會計師之獨立性及適任性評估案。

(十二)、最近年度及截至年報刊印日止董事或監察人對董事會通過重要決議有不同意見且有紀錄或書面聲明者，其主要內容：**無此情形**。

(十三)、最近年度及截至年報刊印日止，與財務報告有關人士(包括董事長、總經理、會計主管及內部稽核主管及研發主管等)辭職解任情形之彙總：**無此情形**。

四、會計師公費資訊：

會計師公費資訊

會計師事務所名稱	會計師姓名		查核期間	備 註
勤業眾信聯合會計師事務所	李季珍	王燕景	104 年度	

會計師公費資訊級距表

金額單位：新臺幣千元

金額級距 \ 公費項目		審計公費	非審計公費	合 計
1	低於 2,000 千元		✓	
2	2,000 千元（含）～4,000 千元	✓		
3	4,000 千元（含）～6,000 千元			
4	6,000 千元（含）～8,000 千元			
5	8,000 千元（含）～10,000 千元			
6	10,000 千元（含）以上			

(一)、給付簽證會計師、簽證會計師所屬事務所及其關係企業之非審計公費佔審計公費之比例達四分之一以上者，應揭露審計與非審計公費金額及非審計服務內容：

會計師公費資訊

金額單位：新臺幣千元

會計師事務所名稱	會計師姓名	審計公費	非審計公費					會計師查核期間	備 註
			制度設計	工商登記	人力資源	其他	小 計		
勤業眾信聯合會計師事務所	李季珍	3,180	-	-	-	1,130	1,130	104 年度	註
	王燕景								

註：非審計公費其他包括：移轉定價公費、營業稅直接扣抵法覆核及協議程序服務公費。

(二)、更換會計師事務所且更換年度所支付之審計公費較更換前一年度之審計公費減少者，應揭露更換前後審計公費金額及原因：**無此情形**。

(三)、審計公費較前一年度減少達百分之十五以上者，應揭露審計公費減少金額、比例及原因：**無此情形**。

五、更換會計師資訊：無此情形。

六、公司之董事長、總經理、負責財務或會計事務之經理人，最近一年內曾任職於簽證會計師所屬事務所或其關係企業者，應揭露其姓名、職稱及任職於簽證會計師所屬事務所或其關係企業之期間：**無此情形**。

七、最近年度及截至年報刊印日止，董事、監察人、經理人及持股比例超過百分之十之股東股權移轉及股權質押變動情形：

(一)董事、監察人、經理人及持股比例超過百分之十之股東股權變動情形

職 稱	姓 名	104 年度		105 年截至 4 月 1 日止	
		持有股數增 (減) 數	質押股數增 (減) 數	持有股數增 (減) 數	質押股數增 (減) 數
董事	丞利投資(股)公司	-	-	-	-
董事代表人	柯吉源	148,000	-	-	-
董事代表人	李麗生	473,000	-	-	-
董事	偉訓投資(股)公司	552	11,100,000	-	-
董事代表人	王駿東	(368,000)	-	-	-
董事	鍾鼎君	75,000	-	-	-
董事	陳曜銘	-	-	-	-
獨立董事	陳仲璘	-	-	-	-
獨立董事	蔡富隆	-	-	-	-
監察人	李思佳	2,000	-	(3,000)	-
監察人	李麗裕	619,000	-	-	-
監察人	陳榮祥	-	-	-	-
總經理	王駿東	(368,000)	-	-	-
副總經理	王俊澤	(18,000)	-	-	-
副總經理	王憲明	-	-	-	-
協理	黎純良	-	-	-	-
協理	李家慶	-	-	-	-
財務主管	莊美華	-	-	-	-
會計主管	金華	-	-	-	-

(二)股權移轉或股權質押之相對人為關係人資訊：無此情形。

八、持股比例占前十大股東間互為財務會計準則公報第六號關係人或為配偶、二親等以內之親屬關係之資訊

持股比例占前十名之股東，其相互間之關係資料

105 年 4 月 1 日

姓名（註1）	本人持有股份		配偶、未成年子女持有股份		利用他人名義合計持有股份		前十大股東相互間具有財務會計準則公報第六號關係人或為配偶、二親等以內之親屬關係者，其名稱或姓名及關係。		備註
	股數	持股比例	股數	持股比例	股數	持股比例	名稱	關係	
偉訓投資(股)公司 代表人：柯吉源	23,835,605	23.08%	-	-	-	-	-	-	
丞利投資(股)公司 代表人：柯吉源	6,638,193	6.43%	-	-	-	-	-	-	
柯吉源	148,000	0.14%	-	-	-	-	-	-	
國通創業投資股份有限公司代表人： 陳曜銘	3,000,000	2.90%	-	-	-	-	-	-	
陳曜銘	600,000	0.58%	-	-	-	-	-	-	
寬美股份有限公司 代表人：黃國艦	2,622,000	2.54%	-	-	-	-	-	-	
黃國艦	-	-	-	-	-	-	-	-	
紘平投資股份有限公司代表人：陳義忠	2,411,000	2.33%	-	-	-	-	-	-	
陳義忠	500,000	0.48%	-	-	-	-	-	-	
徐東榮	1,696,317	1.64%	1,580,036	1.53%	-	-	徐錢秋香	配偶	
徐錢秋香	1,580,036	1.53%	1,696,317	1.64%	-	-	徐東榮	配偶	
全球人壽保險股份有限公司	1,540,000	1.49%	-	-	-	-	-	-	
林秀芬	1,529,738	1.48%	-	-	-	-	-	-	
勞工保險基金	1,231,000	1.19%	-	-	-	-	-	-	-

九、公司、公司之董事、監察人、經理人及公司直接或間接控制之事業對同一轉投資事業之持股數，並合併計算綜合持股比例：無。

肆、募資情形

一、公司資本及股份：

(一)股本來源

年 月	每股 面 額 (元)	核定股本		實收股本		備 註			
		股 數 (千 股)	金 額 (千元)	股 數 (千股)	金 額 (千元)	股 本 來 源	以現金以 外之財 產抵充 股款者	其 他	增 資 核 准 日 期 及 文 號
86/08	10	15,000	150,000	15,000	150,000	現金增資 70,000 千元 盈 餘 轉 增 資 30,000 千元	-	-	86.10.22 經(86)商字第 121094 號函
88/07	10	75,000	750,000	38,000	380,000	現金增資 170,000 千元 盈 餘 轉 增 資 60,000 千元	-	-	88.08.09 經(88)商字第 088128766 號函
89/12	10	75,000	750,000	49,400	494,000	盈 餘 轉 增 資 114,000 千元	-	-	90.01.03 經(90)商字第 089148759 號函
90/07	10	75,000	750,000	59,493	594,930	盈 餘 轉 增 資 100,930 千元	-	-	90.08.29 經(90)商字第 09001343520 號函
91/04	10	85,000	850,000	62,618	626,180	現金增資 31,250 千元	-	-	91.05.02 經(91)商字第 09101154380 號函
91/10	10	85,000	850,000	76,184	761,846	盈 餘 轉 增 資 135,666 千元	-	-	91.10.16 經(91)商字第 09101416830 號函
92/12	10	110,000	1,100,000	86,038	860,378	盈 餘 轉 增 資 98,532 千元	-	-	92.12.01 經授商字第 09201326140 號函
93/08	10	110,000	1,100,000	89,876	898,759	盈 餘 轉 增 資 38,381 千元	-	-	93.08.09 經授商字第 09301146740 號函
94/08	10	110,000	1,100,000	91,352	913,520	盈 餘 轉 增 資 14,761 千元	-	-	94.08.01 經授商字第 09301146740 號函
95/07	10	110,000	1,100,000	93,320	933,195	盈 餘 轉 增 資 19,675 千元	-	-	95.07.26 經授商字第 09501159850 號函
96/07	10	110,000	1,100,000	96,211	962,109	盈 餘 轉 增 資 28,914 千元	-	-	96.07.23 經授商字第 09601175190 號函
97/07	10	110,000	1,100,000	101,116	1,011,164	盈 餘 轉 增 資 49,054 千元	-	-	97.07.24 經授商字第 09701184210 號函
99/08	10	110,000	1,100,000	102,813	1,028,130	盈 餘 轉 增 資 16,966 千元	-	-	99.08.16 經授商字第 09901185530 號函
100/08	10	150,000	1,500,000	104,648	1,046,476	盈 餘 轉 增 資 18,346 千元	-	-	100.08.22 經授商字第 10001192030 號函
100/12	10	150,000	1,500,000	103,286	1,032,856	註 銷 庫 藏 股 13,620 千元			100.12.28 經授商字第 10001290090 號函

股份 種類	核定股本		
	流通在外股份 (註)	未發行股份	合計
普通股	103,285,626 股	46,714,374 股	150,000,000 股

註：流通在外股份屬於上市股票。

(二)股東結構

105 年 4 月 1 日

股東結構 數量	政府機構	金融機構	其他法人	個 人	外國機構 及 外 國 人	合 計(註)
人 數(人)	3	3	37	13,582	22	13,647
持有股數(股)	2,150,000	2,095,000	40,948,202	54,855,641	3,236,783	103,285,626
持股比例(%)	2.08	2.03	39.65	53.11	3.13	100

(三)股權分散情形(每股面額十元)

105 年 4 月 1 日

持 股 分 級	股東人數	持有股數	持股比例(%)
1 至 999	10,626	434,493	0.42
1,000 至 5,000	2,018	4,411,431	4.27
5,001 至 10,000	407	3,175,872	3.07
10,001 至 15,000	157	1,947,187	1.89
15,001 至 20,000	83	1,516,416	1.47
20,001 至 30,000	92	2,301,483	2.23
30,001 至 40,000	52	1,899,455	1.84
40,001 至 50,000	33	1,534,895	1.49
50,001 至 100,000	70	5,290,613	5.12
100,001 至 200,000	39	5,741,295	5.56
200,001 至 400,000	32	9,181,076	8.89
400,001 至 600,000	16	8,437,095	8.17
600,001 至 800,000	3	2,022,000	1.96
800,001 至 1,000,000	4	3,576,513	3.46
1,000,001 以上自行視實際情況分級	15	51,815,802	50.16
合 計	13,647	103,285,626	100.00

(四)主要股東名單

股權比例達百分之五以上之股東或股權比例占前十名之股東名稱、持股數額及比例：
105 年 4 月 1 日

主要股東名稱	股份 持有股數	持股比例%
1.偉訓投資股份有限公司	23,835,605	23.08%
2.丞利投資股份有限公司	6,638,193	6.43%
3.國通創業投資股份有限公司	3,000,000	2.90%
4.寬美股份有限公司	2,622,000	2.54%
5.紘平投資股份有限公司	2,411,000	2.33%
6.徐東榮	1,696,317	1.64%
7.徐錢秋香	1,580,036	1.53%
8.全球人壽保險股份有限公司	1,540,000	1.49%
9.林秀芬	1,529,738	1.48%
10.勞工保險基金	1,231,000	1.19%

(五)最近二年度每股市價、淨值、盈餘、股利及相關資料：

單位：新台幣元

項目	年度		103 年	104 年	截至 105 年 3 月 31 日止
每股市價 (註 1)	最高	追溯調整前	29.75	24.95	42.50
		追溯調整後	29.75	24.95	
	最低	追溯調整前	12.95	12.60	20.70
		追溯調整後	12.95	12.60	
	平均	追溯調整前	22.86	21.19	32.27
		追溯調整後	22.86	21.19	
每股淨值 (註 2)	分配前		17.88	18.07	-
	分配後		17.88	股東會尚未決議	-
每股盈餘	加權平均股數(千股)		103,286	103,286	103,286
	每股盈餘 (註 3)	調整前	2.06	2.62	-
		調整後	2.06	股東會尚未決議	-
每股股利	現金股利		2.0	2.0	-
	無償配股	盈餘配股	-	-	-
		資本公積配股	-	-	-
	累積未付股利(註 4)		-	-	-
投資報酬 分析	本益比(註 5)		11.10	10.29	-
	本利比(註 6)		11.43	10.59	-
	現金股利殖利率(註 7)		8.75%	9.44%	-

*若有以盈餘或資本公積轉增資配股時，並應揭露按發放之股數追溯調整之市價及現金股利資訊。

註 1：列示各年度普通股最高及最低市價，並按各年度成交值與成交量計算各年度平均市價。

註 2：請以年底已發行之股數為準並依據次年度股東會決議分配之情形填列。

註 3：如有因無償配股等情形而須追溯調整者，應列示調整前及調整後之每股盈餘。

註 4：權益證券發行條件如有規定當年度未發放之股利得累積至有盈餘年度發放者，應分別揭露截至當年度止累積未付之股利。

註 5：本益比＝當年度每股平均收盤價／每股盈餘。

註 6：本利比＝當年度每股平均收盤價／每股現金股利。

註 7：現金股利殖利率＝每股現金股利／當年度每股平均收盤價。

註 8：每股淨值、每股盈餘應填列截至年報刊印日止最近一季經會計師查核（核閱）之資料；其餘欄位應填列截至年報刊印日止之當年度資料。

(六) 公司股利政策及執行狀況

1. 修訂後公司章程所訂之股利政策：

本公司年度決算如有盈餘，依法繳納稅捐，彌補虧損後，再提 10% 為法定盈餘公積，但法定盈餘公積已達本公司實收資本額時，得不再提列，其餘再依法令規定提列或迴轉特別盈餘公積；如尚有盈餘，併同累計未分配盈餘，視營運狀況酌予保留後，由董事會擬具盈餘分配議案，提請股東會決議分派股東紅利。

本公司考量未來投資資金需求、財務結構等情形，採平衡穩定之股利政策以求永續經營及長遠發展，並兼顧股東利益等因素，每年就可供分配盈餘提撥不低於 10% 分配股東紅利，惟累積可供分配盈餘低於實收股本 2% 時，得不予分配，預計未來年度之股利發放，現金股利發放額度以不低於當年度股利發放總額百分之十，視投資資金需求及對每股盈餘之稀釋程度，適度採股票股利或現金股利方式發放。

前項所列，公司得依當年度實際營運狀況，並考量次一年度之資本預算規劃，決定最適當之股利政策及發放方式。

2. 本次股東會擬議股利分配情形

本公司 104 年度盈餘分配案，業經 105 年 3 月 15 日董事會擬議通過，分配現金股利每股 2 元，俟股東常會決議通過後授權董事會訂定配息基準日執行之。

(七) 本次無償配股對公司營業績效、每股盈餘及股東投資報酬率之影響

1. 本次股東會擬議現金股利對公司營業績效並無重大影響。
2. 104 年度本公司並無編列財務預測故無需揭露擬制性之資訊。

(八) 員工酬勞及董事、監察人酬勞

1. 修正後公司章程所載員工酬勞及董事、監察人酬勞之成數或範圍

- 一、員工酬勞為獲利之 2%~10%；發放對象得涵蓋海內外從屬公司員工。
- 二、董事及監察人酬勞為獲利之上限 4%。

2. 本期估列員工酬勞及董事、監察人酬勞金額之估列基礎、配發股票紅利之股數計算基礎及實際配發金額若與估列數有差異時之會計處理

(1) 員工酬勞及董事、監察人酬勞金額之估列基礎：

員工酬勞及董事、監察人酬勞金額依修正後公司章程所訂比例並參考過去經驗，作為當年度員工酬勞及董事、監察人酬勞金額預估認列入帳之依據。

(2) 配發股票紅利之股數計算基礎

如董事會決議採股票發放員工酬勞，員工酬勞股數按董事會決議日前一日之收盤價計算。

(3) 實際配發金額若與估列數有差異時之會計處理

經董事會決議後，實際發放金額與帳列金額差異數依會計估計變動處理，列為實際配發年度損益。

3. 董事會通過之配發員工酬勞等資訊：

(1) 配發員工酬勞及董監事酬勞金額

本公司經 105 年 3 月 15 日董事會決議配發員工酬勞及董監事酬勞金額如下：

員工酬勞：27,206,956 元，以現金發放之。

董監事酬勞：5,101,304 元，以現金發放之。

(2) 擬議配發員工股票酬勞金額及占本期稅後純益及員工酬勞總額合計數之比例：不適用。

(3) 考慮擬議配發員工酬勞及董監事酬勞後之設算每股盈餘為 2.62 元。

4. 103 年度員工分紅及董事、監察人酬勞之實際配發情形(包括配發股數、金額及股價)、其與認列員工紅利及董事、監察人酬勞有差異者並應敘明差異數、原因及處理情形：

(1) 103 年度員工紅利及董事、監察人酬勞之實際配發情形如下：

103 年度實際發放員工現金紅利 20,657,125 元及董事、監察人酬勞 2,295,236 元。

(2) 上述金額與認列員工紅利及董事、監察人酬勞有差異者並應敘明差異數、原因及處理情形：

員工紅利發放金額 20,657,125 元及董監酬勞發放金額 2,295,236 元與股東會決議及帳上提列數無差異。

(九) 公司買回本公司股份情形：**無此情形**。

二、公司債(含海外公司債)辦理情形：**無此情形**。

三、特別股辦理情形：**無此情形**。

四、參與海外存託憑證辦理情形：**無此情形**。

五、員工認股權憑證辦理情形：**無此情形**。

六、併購或受讓他公司股份發行新股辦理情形：**無此情形**。

七、資金運用計劃執行情形：本公司最近年度並無發行或私募有價證券執行資金運用計劃。

伍、營運概況

一、業務內容

(一)業務範圍

1. 本公司登記之營業項目為

除許可業務外，得經營法令非禁止或限制業務

2. 本公司目前主要產品之營業比重如下：

產品	營業比重(%)
電腦週邊產品	61%
電源供應器等資訊產品	28%
其他	11%
合計	100%

3. 目前之商品(服務)項目

A. 電腦週邊產品

B. 電源供應器等資訊產品

4. 計劃開發之新產品

A.開發 ITX 迷你級機箱可完全搭配使用 VR 所有的相關技術，可使用標準型 PSU，解決迷你級機箱電力不足之問題。

B. 開發 736mm 的 IPC 機箱，同時兼容更高端 purley 主機板等功能。

C. 開發具 Expendor 功能的 HDD 背板，在多 HDD 的狀況下，可有效減少 RAID CARD 數量。

D. 開發屬於綠色環保的電源、高階的 Gaming PC 電源及數位電源等。

E. 開發同時可以朝上與朝下發光的薄型懸吊燈具，搶攻商照市場。

F. 開發挑戰 DLC4.0 白金版規範(光效 130 lm/W)的高規格薄型平面燈。

(二)產業概況

1.產業之現況與發展

PC產業

根據 IDC 預估，PC 出貨量雖然於 2014 年只有微幅衰退 2.1%，但是 2015 年並沒有因為 Windows 10 的推出而推升 PC 出貨量。IDC 認為 PC 出貨量於 2016 年仍將衰退 1.1%，到了 2017 年才會恢復成長路徑，但是其主要拉動力量是在商用 PC 市場，至於消費性 PC 市場一直要等到 2019 年才有翻身的機會。

PC 廠商都在為 2015 年下半年旺季推出內建 Windows 10 作業系統之 PC 做準備，因此忽視了 2015 年第二季，除了經濟問題而使得美元變成強勢使得 PC 銷售價格變貴之外，Windows 10 免費升級、短期內缺少新型硬體升級之產品，以及通路不想囤積庫

存都讓2015年甚至2016年的PC出貨量呈現低迷的狀態。IDC表示PC產業復甦尚待下一輪新週期循環。

因此，短期來說，PC依舊會持續低迷，但是IDC預計，2017年全球PC出貨量將適度反彈，主要原因卻是得力於更新換代周期的到來，以及Windows 10免費升級的結束，以及英特爾新型處理器的面市等，成就企業與消費者必須購買新一代PC，有幾項重大的效應會影響到整個市場需求，分析如下：

(1) Intel 10奈Cannonlake 2016年Q3問世

英特爾打算在明年第3季發表採用10奈米製程技術的「Cannonlake」處理器，而14奈米的Skylake架構系列處理器則會如期在今年第4季問世。這會帶來新的一波換機潮。

(2) 電競市場的效應

2014年PS4/Xbox one相繼上市，對整個gaming市場帶來了一些話題，而遊戲軟體廠商近年來都是多角化經營，除了TV game外，同步也會推出PC game，次世代主機性能有所提高，相對的PC game也需要更高的電腦規格，2016年對gaming的市場是一個商機，更多人投入PC電競市場，對於電競週邊的需求也就更多。

(3) USB 3.1 的效應

2015年USB3.0在主機板板卡上已普及，而周邊Device大都已支援USB3.0的傳輸，但隨著4K高解析度的週邊普及，USB3.0的傳輸已不太夠用，新的USB3.1也更著被公佈並預計在2016年上市，這會帶來另一波到桌上型電腦的換機潮。

(4) 4K 超高畫質時代

1080p已普及，在使用者看久畫面後，1080p已滿足不了使用者的需求，因此4K的來臨在目前市場上造成了一些話題，而顯示卡廠商在2014年也開始佈局支援4K的顯卡，新的4K顯卡來臨會帶來新的一波換機潮。

LED照明產業

由於LED產業供過於求，使得平均價格大幅度下滑，2015年LED照明市場成長僅2%的水準。因為LED逐年效率提升，導致LED使用顆數減少，加上LED價格仍有跌價壓力。因此展望未來2年，LED產業的年複合成長率不太容易出現過去10%以上的成長幅度，但由於經由2013~2015年這2年的市場淘汰，LED照明廠商能生存下來的，主要以找到利基型產品來貼牌代工為主要照明成長動能，這類廠商往往可以確立了競爭門檻後，並可以廣泛在歐洲，美國甚至其他市場複製利基型產品的

貼牌代工，降低代工的low毛利風險及擴大產品需求量，因此，兼顧利基產品並能同步分散代工區域，是燈具產品布局比較能夠走出來的道路，市場趨勢說明如下：

(1) 全球照明市場成長最高的應用就是替換燈市場

根據 Strategies Unlimited 統計，全球照明市場各應用領域中，以替換燈市場成長最為顯著，預期 2018 年前 LED 替換燈市場將是最大的成長動能，而這包含 LED 對傳統光源從白熾燈擴大到 T8 & T5 及 CFL 螢光燈省點燈泡的替換。

(2) 美國 DLC 認證指標能效提升 110 lm/w，加速推升 LED 對傳統光源的替換率

美國商業照明市場主要指標 DLC 認證，強制要求認證將能效分為兩類；除標準能效維持原本 > 85 lm/w，另新增高級版能效提昇到 > 110 lm/w，將 LED 對傳統光源從白熾燈擴大到 T8 & T5 及 CFL 螢光燈省點燈泡，藉由產品取得 DLC 認證來獲得各地州政府補助(Rebate)，逐步擴大 LED 商照市場的滲透率。

(3) 日本 2020 年全面淘汰白熾燈泡和螢光燈管，全數換用 LED 燈泡

日本這項政策在第 21 次於巴黎舉行的聯合國氣候變化綱要公約的會議之前就已經確立，這項政策將會強迫淘汰傳統白熾燈泡和螢光燈管。

(4) 歐洲 ErP 能效標章認證，繼續主導歐洲照明市場消費購買指標的參考依據

歐洲在 2014 年 3 月 1 日起以來，已強制推行 ErP 能效認證超過 2 年，LED 照明分成 A++、A+、A 三個等級，讓消費者更容易辨識購買 LED 照明產品，推動 LED 照明產品能夠實質代表高能效(高省電)，長壽命的客觀認證。

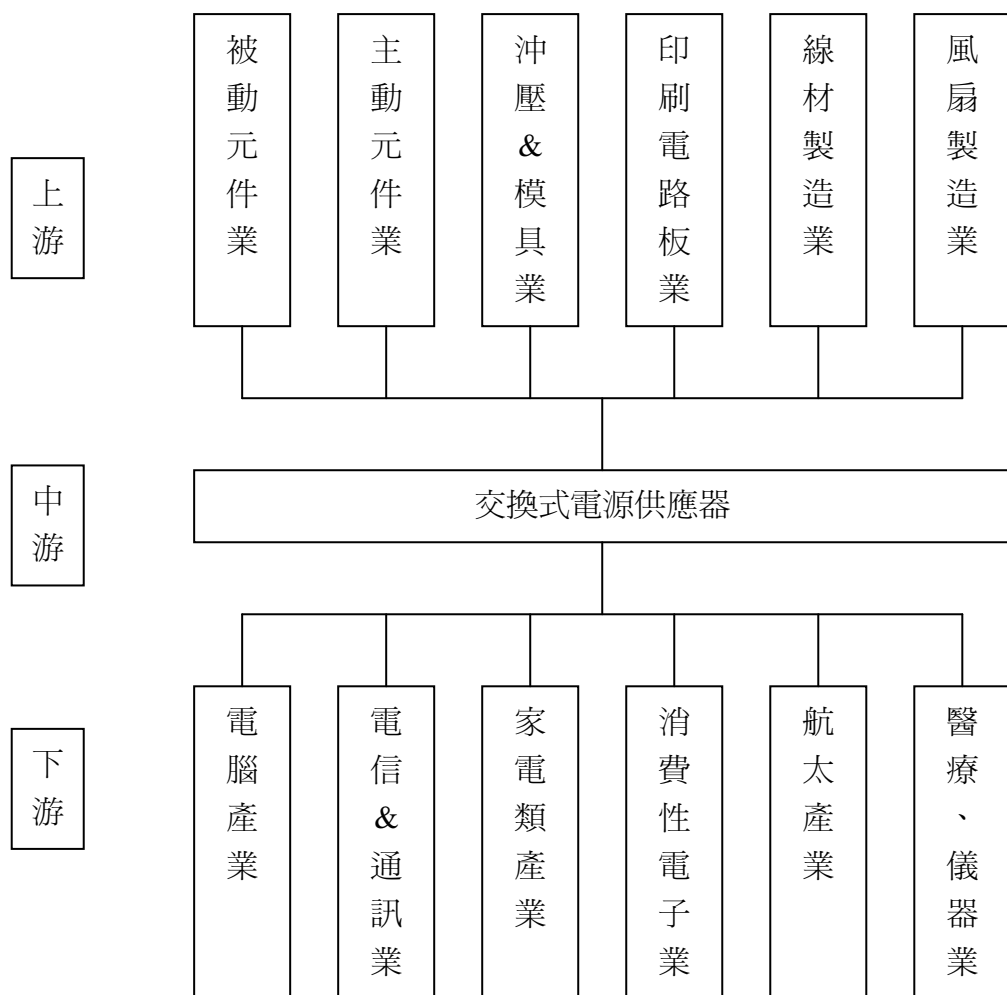
2. PC 電源供應器產業上、中、下游之關連性

上游原料與產業之關聯性

交換式電源供應器之主要原料大致可分為主動元件、被動元件、磁性元件、其他類電子元件、機殼及印刷電路板。除少數元件如控制 IC 及半導體多由國外大廠供應外，其餘零件多由國內廠商製造，因此與上游產業有極密切關聯。

下游應用產品與交換式電源供應器之關連性

電源供應器主要應用在電腦及週邊設備上，隨著 IT 產業的蓬勃發展，國內交換式電源供應器產量全球第一。更因電源供應器為 IT 產業不可或缺之零組件，亦因此電源供應器產業與上、中、下游廠商緊密配合，該行業上、中、下游結構圖如下所示：



(三)技術及研發概況：

1.最近年度及截至年報刊印日止投入之研發費用

單位：千元

項目 \ 年度	104 年度	當年度截至 105 年 3 月 31 日(註)
	研發費用	76,690
		20,486

註：合併財務報告尚未經會計師核閱完成。

2.開發成功之技術或產品

- A. 6JE1：業界第一台可以通過 4-Way Graphic Card Thermal 的超級玩家級機箱，搭配先進的風扇控制系統，讓重度遊戲機殼仍可以達到靜音等級機箱的要求，具備 硬體超頻 開開，使 超頻 完全擺脫主機板的限制，同時讓 超頻 變成像開關電燈一樣的容易。
- B. 2U 高階機箱：超長機身，可容納多顆 CPU 及大尺寸風扇，零組件模組化設計及外購部品標準化以降低成本。
- C. 1U 標準機箱：全模組化設計，可有效降低系列機種的開模成本，超寬的機身，可容納 front I/O 及多顆風扇且風扇牆改熱抽拔設計，以增加散熱功能。
- D. 延續推出第二代隨插即用型 11W LED G24q 基座燈泡取代商照市場，26W LED G24q PL 螢光燈泡，節電效果更佳且同時兼容歐洲與日本市場規格。
- E. 推出 1，2，4，8 英呎，高 C/P 值 LED 薄型櫥櫃燈系列，取得 UL 安規認證，可廣泛應用家居及商照市場。
- F. 開發完成防塵防水(IP65)，且能夠快速拆裝電源的吸頂燈具，取得 UL 安規認證。

(四)長短期業務發展計劃

1.短期發展計畫：

行銷策略方面：

A. 持續與 1st tier 系統廠合作：

與1st tier系統廠的密切合作，偉訓的體質大幅提升，無論是研發功力或生產品質已經不可同日而語，而Sever產品的切入也為HEC IPC市場提升代工競爭力。

B. 自有品牌的行銷和銷售量的提升：

網路遊戲逐年升溫，Gaming 機箱及電源供應器的需求呈現逐年成長，Cougar 品牌鍵盤、滑鼠已正式量產出貨，我們將持續加強 Cougar 品牌經營及增加代理商通路，推出更多種類產品線，如電競耳機等 Gaming 產品，提高品牌曝光度。

C. 開發全系列的 LED 標準電源 (LED Driver)：

逐步將 LED Driver 標準電源開發完成及將所有產品安規報備的更完整，更符合燈具廠的要求。

D. 積極開拓 Led 燈具國外市場：

除了對海外分公司的全力 support 和推動業務銷售外，也要主動積極開發經銷通路客戶，針對專案工程通路提供差異化及即時服務，區隔競爭對手，開發簡易燈具，開發兼具產品 ID 外觀及安裝簡易特性的產品，完備保固機制，切入量販通路及工程標案市場。

生產政策方面：

A. 生產流程系統化：

提升設計能力，設計產品更精緻化符合客戶的期待；加強共用料週轉率及市場回饋資訊平台化，提升產品設計精準度，導入 PLM 讓 PM/RD 流程管理系統化，導入 CAE 預測設計結果以縮短開發時間。

B.穩定材料供應來源：

做料件整合提升毛利率，將前10大貴重成本之原物料做整合，加大與供應商議價空間，並持續與供應商整合資源開發高品質、低成本之主要零件，以降低材料成本，維持良好且長期之供貨關係。

C.提高生產技術：

建立完整實驗室設備與人力，培育公司策略所須人才及生產技術生根，並完成適配性生產專線，增加自動化生產設備，降低模具異常次數。

D.培育公司所須人才：

以輪調方式養成多能工，培訓多能工主管，持續檢討改善以落實有效品保管理體系。

營運管理方面：

A.配合業績成長，充足營運資金擴充營運能力：

以公司歷年的盈餘再投資或於資本市場上籌資，以充分供應公司業務發展所需之資金，強化公司之財務結構。

B.積極募集研發人才：

產學合作，爭取優秀研發人才強化研發陣容。

2.長期發展計畫：

行銷策略方面：

以核心競爭力架構全球性運籌管理體系，充分滿足客戶整體需求，建立長久穩固之國際行銷網路。兩大產品線 PC產品線(Case + Power) 和 LED產品線(LED Driver + LED Lighting) 能穩定發展，並持續擴展自有品牌產品市場佔有率，以穩定和堅強的客戶為基礎，營收和獲利都能逐年成長。

生產政策：

配合國內外業務成長及客戶之需求並因應國際環保趨勢，購置無污染、自動化精密生產設備、研發新製程等，達到擴增產能，提升產值的目標。

營運管理方面：

推展全球性行銷體系，加強各海外業務中心的功能及控管，以提高海外業務中心的績效。

二、市場及產銷之概況

(一)市場分析

1.主要商品之銷售地區

本公司目前主要客戶為國外知名大廠。產品以外銷為主，並以亞、美、歐洲為主要市場。本公司 104 年度地區銷售額如下：

單位：新台幣千元

年 項		度 目	104 年度	
			金 額	%
內 銷 之 營 業 收 入 淨 額			13,581	-
外 銷	亞	洲	3,197,830	88
	歐	洲	261,339	7
	美	洲	163,681	5
	其	他	864	-
合 計			3,637,295	100.00

2.市場約略佔有率

根據市場研究公司 Canalys 發佈的最新報告預測，2014 年平板電腦將佔全球 PC 出貨量的一半，桌上型 PC 約佔個人電腦市場(含平板電腦及筆記型電腦)之 17%、9,800 萬台，以本公司 PC CASE 產品之出貨量推估佔全球市場佔有率約為

1.5%，顯示還有很大的成長空間。由於本公司產品開發策略集中在中高階和零售(Retail)產品的較高單價之機種之上，故如以銷之值計算，本公司全球市場佔有率更高於此比率，平均毛利率也較高。

3.市場未來之供需狀況與成長性

(1)需求面

影響需求的因素是「宅經濟」的興起，不管是電玩或是上網活動，所帶來的都是另一個龐大的商機。更多的使用就代表更換配備的機會更高；不管是更換CPU、顯示卡或是作業系統，都會需要更換 Power Supply，也將是電源供應器的新商機。

WindowXP 作業系統與 USB3.0 的汰換及娛樂影音逐漸普及，對我們的產品包括：各種電腦機殼和電源產品都爭取了許多不同的需求和潛力無窮的訂單。

各國陸續實施照明法規，帶動需求成長，歐、美、日照明大廠均陸續推出以LED為光源的高效率燈具產品，全球前三大光源廠均以LED作為未來幾年的新產品動力方向，帶動市場需求。

(2)供給面

由於電腦產品與產業景氣息息相關，根據資策會及相關研究統計資料顯示，我國電腦產業多項全球佔有率居首位。

公司具有開發及製造 Case 和 Power 能力，可同時掌握燈具機構及電源技術優勢及成本，以領先技術研發 LED 照明產品，期望在照明產業產業占一席之地。

(3)成長性

A.產業之景氣將持續成長

電腦產業與資訊業息息相關，由於多媒體應用方興未艾，網路化及家庭數位化需求有增無減，全球資訊市場將持續成長。桌上型電腦雖不及 Notebook 及平板便利性，但仍是企業辦公室不可或缺之幫手。

B.產品應用範圍廣

電源供應器及電腦機殼為電腦必要組件，應用範圍較一般資訊產品更廣。

C.以出口為導向

我國桌上型電腦的銷售市場基本上以美國、歐洲、亞太地區為主，隨著新興國家市場的經濟成長，逐漸成為產業成長的另一股強大動力。

D.跨國之產銷分工模式盛行

國內廠商不論在製造、設計與成本均具競爭優勢，深獲歐、美、日大廠之肯定，已成為PC產業的生產重鎮。

E.公司產品品質穩定，定位在中高品質路線，區隔歐美日高價產品及亞洲低價產品。

3. 競爭利基

(1) 產品品質深受肯定

本公司之主要客戶係以歐、美、亞洲之電腦大廠為主，其對零組件之品質要求甚為嚴格，對本公司之品質均予以肯定，訂單亦持續增加，良好的品質為本公司成長及與同業競爭之利基。

(2) 長久配合且關係良好之下游客戶

本公司重視與客戶充份溝通及配合，因應客戶對產品品質、功能之要求，逐步提升其研發、生產及行銷經驗與實力，透過與大廠長期配合之穩固關係，成為與同業競爭之利基。

5. 發展遠景有利與不利因素與因應對策

(1) 有利因素：

- A. 擁有與 1st Tier 成功開發經驗，公司體質健全，品質控管優良，適合承接大型系統商開發案。
- B. 模具開發能力強，尤其是塑膠拋光亮面技術已領先同業。
- C. 公司有開發及製造 Case 和 Power 能力，可同時提供客戶 C+P 產品 Solution。
- D. 照明產品品質穩定，定位在中高品質路線，區隔歐美日高價產品及亞洲低價產品。

(2) 不利因素

- A. 中國大陸工資每年調高，使生產成本逐年攀升。
- B. 手持裝置普及，侵蝕桌上型電腦市場。
- C. 個人低價電腦風行，連帶使電腦產品價格受壓縮、利潤減少。

(3) 因應對策

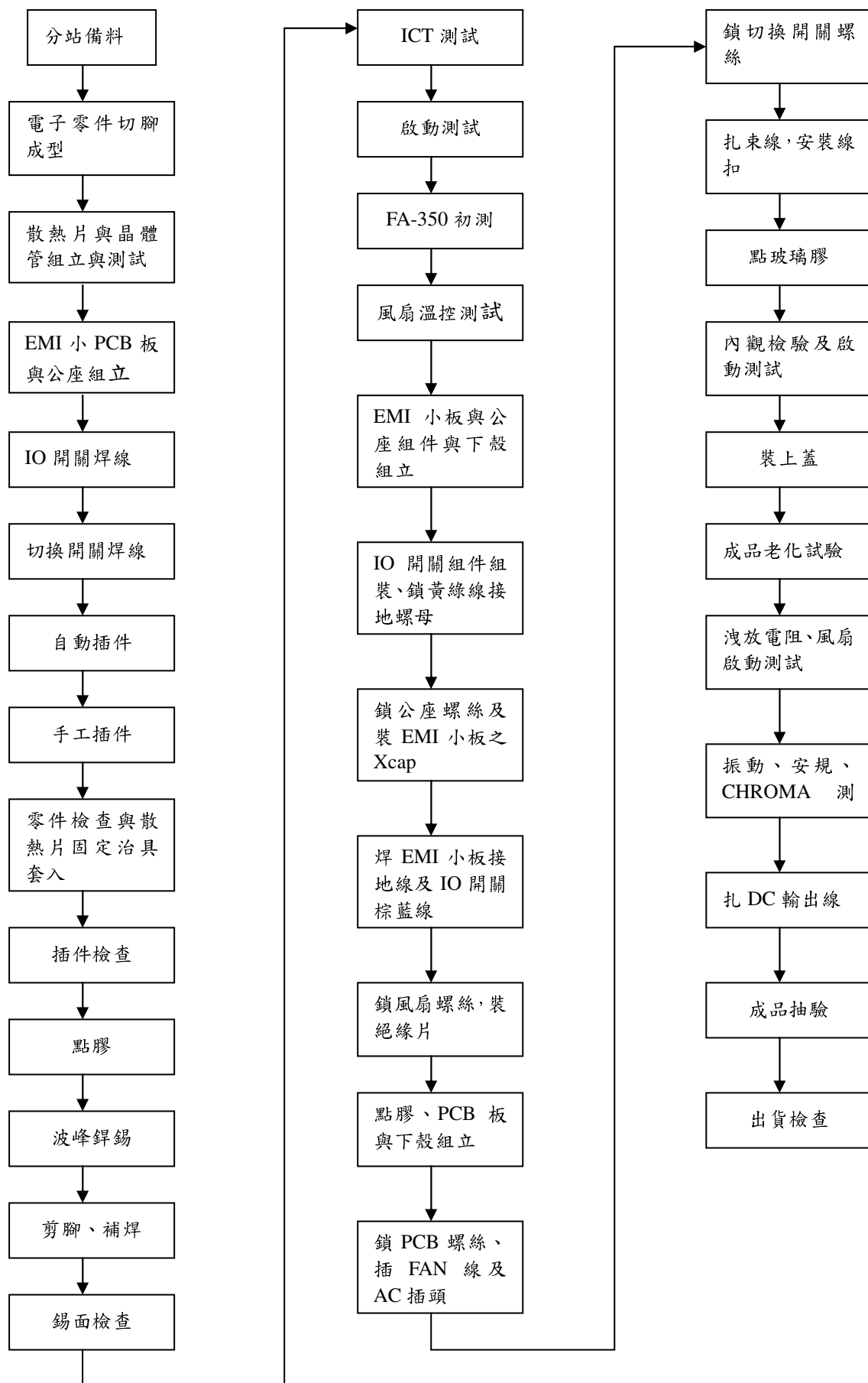
- A. 在全球廣設行銷據點，可就近經營市場和服務客戶，並於大陸設廠生產，以降低製造成本，提昇全球資源整合運作的彈性及效益。
- B. 產品線有經濟型系列、節能環保型系列、高瓦數玩家型系列，由低、中、高三階投入市場，提供客戶全方位的選擇。
- C. 積極掌握市場脈動，以了解商品價格變動情形，提升原物料議價能力。
- D. 堅持發展品牌，產品服務差異化，強化中、高階產品的特色，以維持較高利潤。
- E. 持續開發高附加價值產品，如 Sever 機箱以標準化規格獎低開摩成本，提昇產獲利空間。

(二) 主要產品之重要用途及產製過程

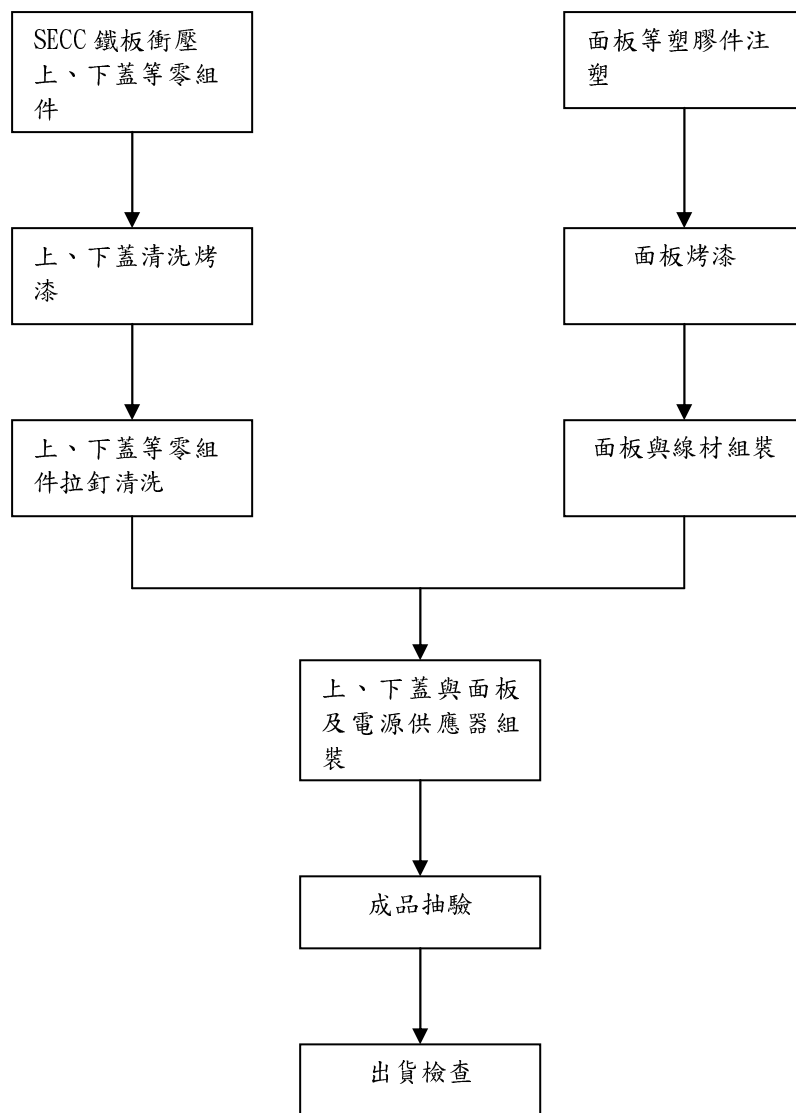
產品	用 途
電源供應器等資訊產品	個人電腦安裝、啟動及運轉必要之組件及週邊零組件
電腦週邊產品	個人電腦安裝、啟動及運轉必要之組件及週邊零組件

以上之產品由本公司設計，經由本公司第三地區百分之百轉投資之大陸工廠製造，再出貨予客戶。主要產製過程如下：

1. 電源供應器等資訊產品製程：



2.電腦週邊產品製程：



(三)主要原料之供應狀況

原物料名稱	供應廠商
鋼板	C 公司
ABS 塑料	D 公司
電子零件	A 公司

(四)最近二年度主要供應商及銷貨客戶

最近二年度主要供應商資料

單位：千元

	103 年				104 年				105 年度截至第一季止(註 2)			
項目	名稱	金額	占全年度 進貨淨額 比率 [%]	與發行人 之關係	名稱	金額	占全年度 進貨淨額 比率 [%]	與發行人 之關係	名稱	金額	占當年度截至 前一季止進貨 淨額比率 [%]	與發行人 之關係
1	A 公司	153,720	6	無	A 公司	236,468	8	無	-	-	-	-
2	B 公司	149,765	6	無	E 公司	143,809	5	無	-	-	-	-
3	C 公司	93,592	3	無	F 公司	132,925	5	無	-	-	-	-
4	D 公司	85,382	3	無	G 公司	118,537	4	無	-	-	-	-
5					H 公司	87,179	3	無	-	-	-	-
6					I 公司	86,756	3	無	-	-	-	-
7					J 公司	74,202	3	無	-	-	-	-
8								無	-	-	-	-
9	其他	2,227,980	82	無	其他	2,018,254	69	無	-	-	-	-
	進貨淨額	2,710,439	100		進貨淨額	2,898,130	100		-	-	-	-

註：1.僅以代號表達,另主要供應商皆未達 10%，故揭露 3%以上。

2.105 年截至第 1 季尚未經會計師核閱完成。

2.主要銷貨客戶名單

最近二年度主要銷貨客戶資料

單位：千元

	103 年				104 年				105 年度截至第一季止(註 2)			
項目	名稱	金額	占全年度銷貨淨額比率〔%〕	與發行人之關係	名稱	金額	占全年度銷貨淨額比率〔%〕	與發行人之關係	名稱	金額	占當年度截至第一季止銷貨淨額比率〔%〕	與發行人之關係
1	乙公司	543,692	16	無	乙公司	654,309	18	無	-	-	-	-
2	甲公司	545,141	16	無	甲公司	442,593	12	無	-	-	-	-
3					丁公司	421,468	12		-	-	-	-
4									-	-	-	-
5	其他	2,340,306	68	無	其他	2,118,925	58	無	-	-	-	-
	銷貨淨額	3,429,139	100		銷貨淨額	3,637,295	100		-	-	-	-

註：1.列明最近二年度銷貨總額百分之十以上之客戶名稱及其銷貨金額與比例，但因契約約定不得揭露客戶名稱或交易對象為個人且非關係人者，得以代號為之。

2. 105 年截至第 1 季尚未經會計師核閱完成。

3.變動說明：配合業務需要、銷貨產品組合及市場環境變化，以致於供應商、銷貨客戶、金額及比例有所變動。

(五)最近二年度之生產量值

單位：個/千元

<div> <div>生產量值</div> <div>主要商品</div> </div>	年度	103 年度			104 年度		
		產能	產量	產值	產能	產量	產值
電源供應器等資訊產品		1,056,000	1,212,282	970,352	1,056,000	1,537,787	1,246,924
電腦週邊產品		1,080,000	1,723,254	1,520,362	1,080,000	1,639,592	1,861,483
其他		600,000	206,404	63,529	600,00	94,713	54,504
合 計		2,736,000	3,141,940	2,554,243	2,736,000	3,272,092	3,162,911

(六)最近二年度銷售量值表

單位：個/千元

<div> <div>銷售量值</div> <div>主要商品</div> </div>	年度	103 年度				104 年度			
		內銷		外銷		內銷		外銷	
		量	值	量	值	量	值	量	值
電源供應器等資訊產品		16,532	20,677	957,828	1,994,118	2,757	4,270	1,590,285	2,203,467
電腦週邊產品		4,398	8,759	1,437,631	1,026,253	5,555	8,425	1,053,075	1,026,380
其他		23,608	7,086	5,325,749	372,246	19,080	886	3,887,741	393,867
合計		44,538	36,522	7,721,208	3,392,617	27,392	13,581	6,531,101	3,623,714

三、最近二年度及截至 105 年 3 月 31 日從業員工資料

年 度		103 年度	104 年度	105 年 3 月 31 日
員工人數(人)	間接人工	554	584	582
	直接人工	1,225	1,375	1,326
	合 計	1,779	1,959	1,908
平 均 年 歲		28.6	29.09	28.59
平 均 服 務 年 資(年)		2.3	3.12	2.85
學歷分布 比率(%)	博 士	0%	0%	0%
	碩 士	2%	2%	2%
	大 專	11%	9%	9%
	高 中	13%	13%	15%
	高 中 以 下	74%	76%	74%

四、環保支出資訊

最近年度及截至年報刊印日止公司因污染環境所受損失、處分總額及未來因應對策及可能之支出：

	104 年度	105 年截至 4 月 30 日止
污 染 狀 況	排放廢氣	-
處分單位	環保所	-
處分情形	罰款人民幣 10 萬元	-
其他損失	無	-

未來因應對策：已完成烤漆設備整改工程及增加環保設備處理工程。

五、勞資關係

(一)列示公司各項員工福利措施、進修、訓練、退休制度與其實施情形，以及勞資間之協議與各項員工權益維護措施情形

1.員工福利措施

A.由公司辦理之福利措施

- 員工認股：員工參與認購，依員工職務、績效及年資考量。
- 勞工保險：員工自到職當日起，即辦理勞工保險。
- 全民健保：員工自到職當日起，即辦理全民健康保險。
- 員工團保：員工自到職當日起，即加入團體保險。
- 定期健康檢查：定期辦理員工健康檢查。
- 年終獎金：視公司營運狀況及員工績效，發放年終獎金。
- 員工酬勞：依修正後公司章程提列獲利之 2%~10%，依員工職務、績效發放員工股票或現金。

- 佳節禮金：勞動、端午、中秋節發放員工禮金。
- 設置閱覽室及休閒室：訂閱報紙及財經、保健雜誌供同仁借閱，並購置健身器材及乒乓球桌、撞球桌供同仁休閒時紓解壓力。

B.由公司職工福利委員會辦理之福利措施

- 國內、外旅遊：不定期舉辦國、內外旅遊。
- 生日禮金：依員工生日月份發放生日禮金。
- 免費供應午餐及舉辦慶生會、加菜。
- 婚喪喜慶等得依年資申請不定之禮金或奠儀。
- 公傷、疾病住院得申領補助金。

2.員工進修及訓練情形

為有效協助員工提昇工作知能，已訂有「教育訓練管理辦法」及不定期舉辦各類講習及全額補助外訓課程，以提昇員工素質。

3.退休制度與其實施情形

對於正式聘用之員工本公司訂有勞工退休辦法，員工退休金之支付，係依據服務年資及核准退休前六個月之平均工資為計算基數。本公司每月按給付薪資總額 2% 提撥退休金交由勞工退休準備金監督委員會管理，並以其名義存入台灣銀行。94 年 7 月後配合政府政策採個人退休金專戶制，雇主每月提繳勞工每月工資 6%之勞工退休金，存儲於員工勞保局之個人專戶內。

4.勞資間之協議情形與各項員工權益維護措施情形

本公司自成立以來、勞資關係一向良好。勞工與資方之間達成共識，無勞資糾紛情形發生、有關勞資方面的組織有職工福利委員會、退休基金管理委員會等、一切均正常運作且依法律規定辦理，對休假及加班等均符合勞基法之規定。除此之外，藉由各項連繫，保持溝通管道之順暢。

(二)最近年度及截至年報刊印日止，因勞資糾紛所遭受之損失，並揭露目前及未來可能發生之估計金額與因應措施：無。

六、本公司截至年報刊印日止仍有效存續及最近年度到期之供銷契約、技術合作契約、工程契約、長期借款契約及其他足以影響股東權益之重要契約：

- 1.基於城市更新改造本公司之子公司偉長興電子於 105 年 1 月 30 日與深圳當地開發商簽訂廠房拆遷補償協議，該協議拆遷標的為偉長興電子租用所在地至 119 年 12 月 31 日止之土地使用權及全部建築物、附著物及設備設施，偉長興電子預計將於 107 年 6 月 30 日前完成搬遷事宜。
- 2.與富驊及力韋公司股東簽訂買賣股權契約，股權轉讓陸續移轉。
- 3.取得中信銀過渡性融資額度 NT5 億元，待聯貸 NT10 億元額度成功轉貸後，即被取代。

陸、財務概況

一、最近五年度簡明資產負債表及損益表

(一) 簡明資產負債表及綜合損益表資料—採用國際財務報導準則

1. 合併簡明資產負債表—採用國際財務報導準則

單位：新台幣千元

項 目 \ 年 度	最 近 五 年 度 財 務 資 料(註1)					當 年 度 截 至 105 年 3 月 31 日 財 務 資 料 (註2)
	100 年	101 年	102 年	103 年	104 年	
流 動 資 產	-	1,728,315	1,817,854	2,204,570	2,741,158	-
不動產、廠房及設備	-	549,066	522,465	528,178	498,939	-
無 形 資 產	-	17,512	17,004	15,410	13,543	-
其 他 資 產	-	125,943	163,450	184,733	187,815	-
資 產 總 額	-	2,420,836	2,520,773	2,932,891	3,441,455	-
流動負債	分配前	-	717,155	857,307	1,046,886	1,535,498
	分配後	-	748,141	908,950	1,253,458	註3
非 流 動 負 債	-	141,705	32,829	24,466	29,189	-
負債總額	分配前	-	858,860	890,136	1,071,352	1,564,687
	分配後	-	889,846	941,779	1,277,924	註3
歸屬於母公司業主之權益	-	1,527,154	1,604,702	1,846,817	1,866,100	-
股 本	-	1,032,856	1,032,856	1,032,856	1,032,856	-
資 本 公 積	-	139,493	139,493	139,493	139,493	-
保留盈餘	分配前	-	417,327	437,600	598,367	662,892
	分配後	-	386,341	385,957	391,796	註3
其 他 權 益	-	(62,522)	(5,247)	76,101	30,859	-
庫 藏 股 票	-	-	-	-	-	-
非 控 制 權 益	-	34,822	25,935	14,722	10,668	-
權 益 總 額	分配前	-	1,561,976	1,630,637	1,861,539	1,876,768
	分配後	-	1,530,990	1,578,994	1,654,967	註3

註1：100年不適用。

註2：105年3月31日財務資料尚未經會計師核閱完成。

註3：上稱分配後數字，係依據次年度股東會決議之情形填列，104年度尚未經股東會決議分配

1-1 合併簡明綜合損益表－採用國際財務報導準則

單位:新台幣仟元；每股盈餘：新台幣元

項 目 \ 年 度	最 近 五 年 度 財 務 資 料(註 1)					當 年 度 截 至 105 年 3 月 31 日財務資料(註2)
	100 年	101 年	102 年	103 年	104 年	
營 業 收 入	-	2,536,792	2,380,649	3,429,139	3,637,295	-
營 業 毛 利	-	455,375	451,378	740,052	739,165	-
營 業 損 益	-	(3,293)	24,181	248,523	235,201	-
營業外收入及支出	-	10,381	36,249	12,039	91,030	-
稅 前 淨 利	-	7,088	60,430	260,562	326,231	-
繼 續 營 業 單 位 本 期 淨 利	-	5,526	39,592	210,556	267,705	-
停 業 單 位 損 失	-	-	-	-	-	-
本期淨利（損）	-	5,526	39,592	210,556	267,705	-
本期其他綜合損益 （稅後淨額）	-	(67,920)	60,055	78,990	(45,904)	-
本期綜合損益總額	-	(62,394)	99,647	289,546	221,801	-
淨 利 歸 屬 於 母 公 司 業 主	-	10,352	50,076	213,202	270,826	-
淨利歸屬於非控制 權 益	-	(4,826)	(10,484)	(2,646)	(3,121)	-
綜合損益總額歸屬 於 母 公 司 業 主	-	(57,606)	108,534	293,758	225,855	-
綜合損益總額歸屬 於 非 控 制 權 益	-	(4,788)	(8,887)	(4,212)	(4,054)	-
每 股 盈 餘	-	0.10	0.48	2.06	2.62	-

註 1：100 年度不適用。

註 2：105 年 3 月 31 日財務資料尚未經會計師核閱完成。

2.個體簡明資產負債表－採用國際財務報導準則

單位：新台幣千元

項 目 \ 年 度	最 近 五 年 度 財 務 資 料(註 1)				
	100 年	101 年	102 年	103 年	104 年
流 動 資 產	-	836,390	794,193	1,136,600	1,442,201
不動產、廠房及設備	-	152,242	143,409	136,874	130,859
無 形 資 產	-	16,714	15,034	13,861	12,533
其 他 資 產	-	1,510,553	1,584,861	1,703,820	1,761,083
資 產 總 額	-	2,515,899	2,537,497	2,991,155	3,346,676
流 動 負 債	分配前	-	848,498	901,818	1,122,866
	分配後	-	879,484	953,461	1,329,438
非 流 動 負 債	-	140,247	30,977	21,472	19,949
負 債 總 額	分配前	-	988,745	932,795	1,144,338
	分配後	-	1,019,731	984,438	1,350,910
股 本	-	1,032,856	1,032,856	1,032,856	1,032,856
資 本 公 積	-	139,493	139,493	139,493	139,493
保 留 盈 餘	分配前	-	417,327	437,600	598,367
	分配後	-	386,341	385,957	391,795
其 他 權 益	-	(62,522)	(5,247)	76,101	30,859
庫 藏 股 票	-	-	-	-	-
權 益 總 額	分配前	-	1,527,154	1,604,702	1,846,817
	分配後	-	1,496,168	1,553,059	1,640,245

註 1：100 年不適用。

註 2：上稱分配後數字，係依據次年度股東會決議之情形填列，104 年度尚未經股東會決議分配。

2-1 個體簡明綜合損益表－採用國際財務報導準則

單位：新台幣仟元；每股盈餘：新台幣元

年 度 項 目	最 近 五 年 度 財 務 資 料(註 1)				
	100 年	101 年	102 年	103 年	104 年
營 業 收 入	-	1,980,646	1,860,154	2,910,170	3,273,877
營 業 毛 利	-	165,051	185,057	329,665	355,521
營 業 損 益	-	(11,556)	25,261	132,184	127,790
營業外收入及支出	-	25,573	33,472	110,276	179,989
稅 前 淨 利	-	14,017	58,733	242,460	307,779
繼 續 營 業 單 位 本 期 淨 利	-	10,352	50,076	213,202	270,826
停 業 單 位 損 失	-	-	-	-	-
本期淨利（損）	-	10,352	50,076	213,202	270,826
本期其他綜合損益 （稅後淨額）	-	(67,959)	58,458	80,556	(44,971)
本期綜合損益總額	-	(57,607)	108,534	293,758	225,855
淨 利 歸 屬 於 母 公 司 業 主	-	-	-	-	-
淨利歸屬於非控制 權 益	-	-	-	-	-
綜合損益總額歸屬 於 母 公 司 業 主	-	-	-	-	-
綜合損益總額歸屬 於 非 控 制 權 益	-	-	-	-	-
每 股 盈 餘	-	0.10	0.48	2.06	2.62

註 1：100 年度財務資料不適用。

(二) 簡明資產負債表及損益表資料－我國財務會計準則

1. 合併簡明資產負債表－我國財務會計準則

單位：新台幣千元

年 度 項 目		最 近 五 年 度 財 務 資 料(註 1)				
		100 年度	101 年度	102 年度 (註 1)	103 年度 (註 1)	104 年度 (註 1)
流 動 資 產		1,945,514	1,743,307	-	-	-
基金及長期投資		0	0	-	-	-
固 定 資 產		610,359	562,977	-	-	-
無 形 資 產		12,915	17,119	-	-	-
其 他 資 產		83,425	86,542	-	-	-
資 產 總 額		2,652,213	2,409,945	-	-	-
流 動 負 債	分配前	865,534	707,993	-	-	-
	分配後	865,534	738,979	-	-	-
長 期 負 債		140,000	111,833	-	-	-
其 他 負 債		11,781	20,755	-	-	-
負 債 總 額	分配前	1,017,315	840,581	-	-	-
	分配後	1,017,315	871,567	-	-	-
股 本		1,032,856	1,032,856	-	-	-
資 本 公 積		139,493	139,493	-	-	-
保 留 盈 餘	分配前	307,757	314,243	-	-	-
	分配後	307,757	283,257	-	-	-
金融商品未實現損益		1,560	(2,052)	-	-	-
累積換算調整數		117,210	56,740	-	-	-
未認列為退休金成本之淨損失		(3,758)	(7,023)	-	-	-
股東權 益總額	分配前	1,595,118	1,534,257	-	-	-
	分配後	1,595,118	1,503,271	-	-	-

註 1：102~104 年度不適用。

註：上稱分配後數字，係依據次年度股東會決議之情形填列。

1-1. 合併簡明損益表－我國財務會計準則

單位：新台幣千元

項 目	最近五年度財務資料				
	100 年度	101 年度	102 年度 (註)	103 年度 (註)	104 年度 (註)
營 業 收 入	2,561,566	2,536,792	-	-	-
營 業 毛 利	521,966	454,407	-	-	-
營 業 損 益	25,543	(5,838)	-	-	-
營業外收入及利益	42,478	22,269	-	-	-
營業外費用及損失	33,639	11,888	-	-	-
繼續營業部門稅前損益	34,382	4,543	-	-	-
停業部門損益	-	-	-	-	-
非常損益	-	-	-	-	-
會計原則變動之累積影響數	-	-	-	-	-
本期損益	25,210	6,486	-	-	-
每股盈餘(元)	0.24	0.06	-	-	-

註：102~104 年度不適用。

2. 個別簡明資產負債表－我國財務會計準則

單位：新台幣千元

年 度 項 目		最近五年度財務資料(註 1)				
		100 年度	101 年度	102 年度 (註 1)	103 年度 (註 1)	104 年度 (註 1)
流 動 資 產		961,804	841,463	-	-	-
基金及長期投資		1,474,558	1,432,182	-	-	-
固 定 資 產		158,885	152,242	-	-	-
無 形 資 產		11,576	16,287	-	-	-
其 他 資 產		76,599	75,421	-	-	-
資 產 總 額		2,683,422	2,517,595	-	-	-
流 動 負 債	分配前	920,752	843,467	-	-	-
	分配後	920,752	874,453	-	-	-
長 期 負 債		140,000	111,833	-	-	-
其 他 負 債		27,552	28,038	-	-	-
負 債 總 額	分配前	1,088,304	111,833	-	-	-
	分配後	1,088,304	28,038	-	-	-
股 本		1,032,856	1,032,856	-	-	-
資 本 公 積		139,493	139,493	-	-	-
保 留 盈 餘	分配前	307,757	314,243	-	-	-
	分配後	307,757	283,257	-	-	-
金融商品未實現損益		1,560	(2,052)	-	-	-
累積換算調整數		117,210	56,740	-	-	-

未認列為退休金成本之淨損失		(3,758)	(7,023)	-	-	-
股東權益總額	分配前	1,595,118	1,534,257	-	-	-
	分配後	1,595,118	1,503,271	-	-	-

註 1：102~104 年度不適用。

註：上稱分配後數字，係依據次年度股東會決議之情形填列。

2-1. 個別簡明損益表－我國財務會計準則

單位：新台幣千元

項 目	最近五年度財務資料				
	100 年度	101 年度	102 年度 (註)	103 年度 (註)	104 年度 (註)
營業收入	2,078,027	1,980,646	-	-	-
營業毛利	191,398	171,498	-	-	-
營業損益	14,561	(12,020)	-	-	-
營業外收入及利益	26,076	31,702	-	-	-
營業外費用及損失	12,136	7,962	-	-	-
繼續營業部門稅前損益	28,501	11,720	-	-	-
停業部門損益	-	-	-	-	-
非常損益	-	-	-	-	-
會計原則變動之累積影響數	-	-	-	-	-
本期損益	25,210	6,486	-	-	-
每股盈餘(元)	0.24	0.06	-	-	-

註：102~104 年度不適用。

(三)最近五年度簽證會計師姓名及查核意見

年度	會計師事務所名稱	簽證會計師姓名	查核意見
100	勤業眾信聯合會計師事務所	李季珍、龔俊吉	修正式無保留意見
101	勤業眾信聯合會計師事務所	李季珍、龔俊吉	修正式無保留意見
102	勤業眾信聯合會計師事務所	李季珍、龔俊吉	修正式無保留意見
103	勤業眾信聯合會計師事務所	李季珍、王燕景	修正式無保留意見
104	勤業眾信聯合會計師事務所	李季珍、王燕景	修正式無保留意見

二、最近五年度財務分析

1.合併財務分析－採用國際財務報導準則

年 度 分析項目		最 近 五 年 度 財 務 分 析(註 1)					當年度截至 105 年 3 月 31 日(註 2)
		100 年度	101 年度	102 年度	103 年度	104 年度	
財務 結構 (%)	負債占資產比率	-	35.48	35.24	36.53	45.47	-
	長期資金占不動產、廠房及設備比率	-	310.29	318.35	357.08	382.00	-
償債 能力 %	流動比率	-	241	212.4	210.58	178.52	-
	速動比率	-	148.16	138.19	145.03	116.45	-
	利息保障倍數	-	2.09	13.4	135.38	155.47	-
經營 能力	應收款項週轉率（次）	-	4.25	4.39	4.81	3.61	-
	平均收現日數	-	86	83	76	101	-
	存貨週轉率（次）	-	3.40	3.45	4.79	4.63	-
	應付款項週轉率（次）	-	4.45	4.58	4.80	3.95	-
	平均銷貨日數	-	108	106	76	79	-
	不動產、廠房及設備週轉率（次）	-	4.38	4.44	6.53	7.08	-
	總資產週轉率（次）	-	1.00	0.96	1.26	1.14	-
獲利 能力	資產報酬率（%）	-	0.43	1.77	7.78	8.45	-
	權益報酬率（%）	-	0.35	2.48	12.06	14.32	-
	稅前純益占實收資本比率（%）	-	0.69	5.85	25.23	31.59	-
	純益率（%）	-	0.22	1.66	6.14	7.36	-
	每股盈餘（元）	-	0.10	0.48	2.06	2.62	-
現金 流量	現金流量比率（%）	-	18.83	33.65	19.76	12.13	-
	現金流量允當比率（%）	-	98.04	152.86	93.05	69.50	-
	現金再投資比率（%）	-	5.07	9.29	4.75	(0.65)	-
槓桿 度	營運槓桿度	-	(577.44)	73.85	1.70	1.72	-
	財務槓桿度	-	0.34	1.25	1.01	1.01	-

請說明最近二年度各項財務比率變動原因。（若增減變動未達 20% 者可免分析）

- 1.負債占資產比率變動達 20%，係因短期借款及應付短期票券較 103 年度增加所致。
- 2.應收款項週轉率及平均收現日數變動達 20%，係因客戶收款條件變動所致。
- 3.獲利能力、現金流量比率變動達 20%，係因 104 年度獲利金額較 103 年度大幅增加所致。
- 4.現金流量允當比率及現金再投資比率變動達 20%，係因存貨及發放現金股利較 103 年度增加所致。

註 1：100 年度不適用。

註 2：105 年 3 月 31 日財務資料尚未經會計師核閱完成。

1-1.個體財務分析－採用國際財務報導準則

年 度 分析項目		最 近 五 年 度 財 務 分 析(註)				
		100 年度	101 年度	102 年度	103 年度	104 年度
財務結構(%)	負債占資產比率	-	39.30	36.69	38.26	44.24
	長期資金占不動產、廠房及設備比率	-	1,095.23	1,140.57	1,364.97	1441.28
償債能力%	流動比率	-	98.57	88.03	101.22	98.74
	速動比率	-	87.91	74.66	100.02	93.91
	利息保障倍數	-	3.21	14.94	125.91	147.01
經營能力	應收款項週轉率(次)	-	3.44	4.09	4.58	3.29
	平均收現日數	-	106	89	80	111
	存貨週轉率(次)	-	23.97	17.16	43.61	83.17
	應付款項週轉率(次)	-	2.62	2.47	3.17	3.16
	平均銷貨日數	-	15	21	8	4
	不動產、廠房及設備週轉率(次)	-	12.73	12.58	20.77	24.46
	總資產週轉率(次)	-	0.76	0.74	1.05	1.03
獲利能力	資產報酬率(%)	-	0.60	2.12	7.77	8.60
	權益報酬率(%)	-	0.67	3.20	12.35	14.59
	稅前純益占實收資本比率(%)	-	1.36	5.69	23.47	29.80
	純益率(%)	-	0.52	2.69	7.33	8.27
	每股盈餘(元)	-	0.10	0.48	2.06	2.62
現金流量	現金流量比率(%)	-	4.42	18.46	11.69	1.71
	現金流量允當比率(%)	-	87.87	93.78	94.01	65.88
	現金再投資比率(%)	-	2.26	8.23	4.48	(9.53)
槓桿度	營運槓桿度	-	0.56	67.7	1.09	1.11
	財務槓桿度	-	0.65	1.20	1.01	1.02
請說明最近二年度各項財務比率變動原因。(若增減變動未達 20% 者可免分析) 1.應收款項週轉率及平均收現日數變動達 20%，係因客戶收款條件變動所致。 2.存貨週轉率及平均銷售日數變動達 20%，係因銷貨成本增加及存貨減少所致。 3.獲利能力變動達 20%，係因 104 年度獲利大幅增加所致。 4.現金流量比率動達 20%，係因存貨及發放現金股利較 103 年度增加所致。。						

註：100 年度不適用。

2.合併財務分析－我國財務會計準則

年 度 項 目		最 近 五 年 度 財 務 資 料				
		100 年度	101 年度	102 年度 (註 1)	103 年度 (註 1)	104 年度 (註 1)
財務結構 (%)	負債占資產比率	38.36	35.48	-	-	-
	長期資金占固定資產比率	292.73	310.29	-	-	-
償 債 能 力	流動比率(%)	224.78	241.00	-	-	-
	速動比率(%)	139.56	148.16	-	-	-
經 營 能 力	利息保障倍數(倍)	8.26	2.09	-	-	-
	應收款項週轉率(次)	4.29	4.25	-	-	-
經 營 能 力	平均收現日數	85	86	-	-	-
	存貨週轉率(次)	3.67	3.4	-	-	-
	應付款項週轉率(次)	4.63	4.45	-	-	-
	平均銷貨日數	99	108	-	-	-
	固定資產週轉率(次)	4.63	4.38	-	-	-
	總資產週轉率(次)	1.02	1.00	-	-	-
獲 利 能 力	資產報酬率(%)	0.88	0.43	-	-	-
	股東權益報酬率(%)	1.11	0.35	-	-	-
	占實收資本	營業利益 稅前純益	2.47 0.54	(0.57)	-	-
	比 率 (%)					
	純益率(%)	0.71	0.22	-	-	-
	每股盈餘(股)(元)	0.24	0.10	-	-	-
現金流量量 (%)	現金流量比率(%) (註 2)	-	-	-	-	-
	現金流量允當比率(%)	91.13	98.04	-	-	-
	現金流量再投資比率(%)	(3.96)	5.07	-	-	-
槓桿度	營運槓桿度	74.41	(577.44)	-	-	-
	財務槓桿度	1.31	0.34	-	-	-

註 1：102~104 年度不適用。

註 2：100 年度係營業活動之淨現金流出。

2-1.個別財務分析－我國財務會計準則

年 度 項 目		最 近 五 年 度 財 務 資 料				
		100 年度	101 年度	102 年度 (註)	103 年度 (註)	104 年度 (註)
財務結構 (%)	負債占資產比率	40.56	39.06	-	-	-
	長期資金占固定資產比率	1,092.06	1,081.23	-	-	-
償 債 能 力	流動比率(%)	104.46	99.76	-	-	-
	速動比率(%)	96.10	88.33	-	-	-
經 營 能 力	利息保障倍數(倍)	7.19	2.85	-	-	-
	應收款項週轉率(次)	3.45	3.44	-	-	-
經 營 能 力	平均收現日數	106	106	-	-	-
	存貨週轉率(次)	54.12	23.72	-	-	-
	應付款項週轉率(次)	2.91	2.62	-	-	-
	平均銷貨日數	6.74	15.39	-	-	-
	固定資產週轉率(次)	13.08	13.01	-	-	-
	總資產週轉率(次)	0.77	0.79	-	-	-
獲 利 能 力	資產報酬率(%)	1.13	0.45	-	-	-
	股東權益報酬率(%)	1.59	0.41	-	-	-
	占實收資本	營業利益 稅前純益	(1.16) 1.13	-	-	-
	比 率 (%)					
	純益率(%)	1.21	0.33	-	-	-
	每股盈餘(股)(元)	0.24	0.06	-	-	-
現金流量量 (%)	現金流量比率(%)	2.59	2.63	-	-	-
	現金流量允當比率(%)	62.68	84.51	-	-	-
	現金流量再投資比率(%)	(4.22)	1.27	-	-	-
槓桿度	營運槓桿度	9.89	(9.51)	-	-	-
	財務槓桿度	1.46	0.66	-	-	-

註：102~104 年度不適用。

1. 財務結構

(1) 負債占資產比率 = 負債總額 / 資產總額。

(2) 長期資金占固定資產比率 = (股東權益淨額 + 長期負債) / 固定資產淨額。

2. 償債能力

(1) 流動比率 = 流動資產 / 流動負債。

(2) 速動比率 = (流動資產 - 存貨 - 預付費用) / 流動負債。

(3) 利息保障倍數 = 所得稅及利息費用前純益 / 本期利息支出。

3. 經營能力

(1) 應收款項(包括應收帳款與因營業而產生之應收票據)週轉率 = 銷貨淨額 / 各期平均應收款項(包括應收帳款與因營業而產生之應收票據)餘額。

(2) 平均收現日數 = 365 / 應收款項週轉率。

(3) 存貨週轉率 = 銷貨成本 / 平均存貨額。

(4) 應付款項(包括應付帳款與因營業而產生之應付票據)週轉率 = 銷貨成本 / 各期平均應付款項(包括應付帳款與因營業而產生之應付票據)餘額。

(5) 平均銷貨日數 = 365 / 存貨週轉率。

(6) 固定資產週轉率 = 銷貨淨額 / 固定資產淨額。

(7) 總資產週轉率 = 銷貨淨額 / 資產總額。

4. 獲利能力

(1) 資產報酬率 = [稅後損益 + 利息費用 × (1 - 稅率)] / 平均資產總額。

(2) 股東權益報酬率 = 稅後損益 / 平均股東權益淨額。

(3) 純益率 = 稅後損益 / 銷貨淨額。

(4) 每股盈餘 = (稅後淨利 - 特別股股利) / 加權平均已發行股數。

5. 現金流量

(1) 現金流量比率 = 營業活動淨現金流量 / 流動負債。

(2) 淨現金流量允當比率 = 最近五年度營業活動淨現金流量 / 最近五年度(資本支出 + 存貨增加額 + 現金股利)。

(3) 現金再投資比率 = (營業活動淨現金流量 - 現金股利) / (固定資產毛額 + 長期投資 + 其他資產 + 營運資金)。

6. 槓桿度：

(1) 營運槓桿度 = (營業收入淨額 - 變動營業成本及費用) / 營業利益。

(2) 財務槓桿度 = 營業利益 / (營業利益 - 利息費用)

三、監察人審查一〇四年度決算表冊報告

偉訓科技股份有限公司

監察人審查報告

茲 准

董事會造送一〇四年度營業報告書、財務報表及盈餘分派之議案暨與子公司合併之財務報表，其中財務報表(資產負債表、綜合損益表、股東權益變動表、現金流量表)及合併財務報表，業經勤業眾信聯合會計師事務所李季珍、王燕景會計師查核簽證竣事，並出具查核報告，復經本監察人逕行審查，認為並無不符，爰依公司法第二一九條之規定備具報告。

敬請鑒察

此 致

偉訓科技股份有限公司一〇五年股東常會

李思佳

監察人：陳榮祥

李麗裕

中 華 民 國 一〇五 年 三 月 十 五 日

四、最近年度個體財務報表：請參閱第 169 頁~第 249 頁。

五、最近年度經會計師查核簽證之母子公司合併財務報表：請參閱第 94 頁~第 168 頁。

六、公司及其關係企業最近年度及截至年報刊印日止，未有發生財務週轉困難之情事。

柒、財務狀況及財務績效之檢討分析與風險事項

一、財務狀況

財務狀況之檢討與分析

單位：新台幣千元

項 目 \ 年 度	一 ○ 四 年 底	一 ○ 三 年 底	差 異	
			金 額	%
流動資產	\$ 2,741,158	\$ 2,204,570	\$ 536,588	24
不動產、廠房及設備	498,939	528,178	(29,239)	(6)
無形資產	13,543	15,410	(1,867)	(12)
其他資產	187,815	184,733	3,082	2
資產總額	3,441,455	2,932,891	508,564	17
流動負債	1,535,498	1,046,886	488,612	47
非流動負債	29,189	24,466	4,723	19
負債總額	1,564,687	1,071,352	493,335	46
股 本	1,032,856	1,032,856	-	-
資本公積	139,493	139,493	-	-
保留盈餘	662,892	598,367	64,525	11
其他權益	30,859	76,101	(45,242)	(59)
非控制權益	10,668	14,722	(4,054)	(28)
權益總額	1,876,768	1,861,539	15,229	1

增減變動達 20%且變動金額達 10,000 千元者說明：

1. 流動資產較去年同期增加係因銷貨收入增加，應收帳款淨額亦隨之增加所致。
2. 流動負債及負債總額較去年同期增加係因借款增加及應付帳款增加所致。
3. 其他權益較去年同期減少係因受匯率影響，使國外營運機構之財務報表換算之兌換差額減少及備供出售金融資產未實現損失增加所致。

二、財務績效

(一)經營結果比較分析

單位：新台幣千元

	一〇四年度	一〇三年度	增（減）	變動
	合計	合計	金額	比例(%)
營業收入淨額	\$ 3,637,295	\$ 3,429,139	\$ 208,156	6
營業毛利	739,165	740,052	(887)	-
營業費用	503,964	491,529	12,435	3
營業淨利(損)	235,201	248,523	(13,322)	(5)
營業外收入及支出	91,030	12,039	78,991	656
稅前淨利	326,231	260,562	65,669	25
繼續營業部門稅後淨利	267,705	210,556	57,149	27
停業部門損失	-	-	-	-
本期淨利	267,705	210,556	57,149	27
本期其他綜合損益（稅後淨額）	(45,904)	78,990	(124,894)	(158)
本期綜合損益總額	221,801	289,546	(67,745)	(23)
淨利歸屬於本公司業主	270,826	213,202	57,624	27
淨利歸屬於非控制權益	(3,121)	(2,646)	(475)	(18)
綜合損益總額歸屬於本公司業主	225,855	293,758	(67,903)	(23)
綜合損益總額歸屬於非控制權益	(4,054)	(4,212)	158	4
每股盈餘(元)	2.62	2.06	0.56	27
變動達 20%且變動金額達 10,000 千元者說明： <ol style="list-style-type: none"> 營業外收入及支出、稅前淨利及繼續營業部門稅後淨利較去年同期增加係因兌換利益增加所致。 本期其他綜合損益（稅後淨額）及總額較去年同期減少係因受匯率影響，使國外營運機構之財務報表換算之兌換差額減少及備供出售金融資產未實現損失增加所致。 淨利歸屬於本公司業主較去年同期增加係因獲利增加所致。 				

(二)預期銷售數量及其依據

本公司係依據一〇五年度營運計劃及生產量能，所作最適當之估計。

(三) 一〇五年度預期銷售數量及其所佔比重

主要產品名稱	預計銷售數量(個)	比率(%)
電源供應器等資訊產品	1,213,483	31%
電腦週邊產品	1,866,638	47%
LED 照明產品	224,660	6%
Cougar 自有品牌產品	646,438	16%
合計	3,951,219	100%

(四)未來財務業務可能影響及因應計劃

本公司面臨大陸基本工資調漲及原物料價格波動，因工廠製程逐步導入自動化致力於費用管控、擲節各項支出，以至於財務結構健全，因此足以因應未來業務成長所需。

三、現金流量之檢討與分析

(一)最近兩年度流動性分析

項 目	年 度		增 (減) 比 例 (%)
	一 〇 四 年 度	一 〇 三 年 度	
現金流量比率	12.13	19.76	(39)
現金流量允當比率	69.50	93.05	(25)
現金再投資比率	(0.65)	4.75	(114)
增減比例變動分析說明： 係因存貨及發放現金股利增加所致。			

(二)未來一年現金流動性分析

單位：新台幣千元

期 初 現 金 餘 額	預計全年來自 營業活動淨現 金 流 量	預 計 全 年 現金流出量	預計現金剩 餘(不足)數 額 + -	預計現金不足額之補救措施	
				投 資 計 劃	融 資 計 劃
\$384,782	\$201,122	\$1,426,479	(\$ 840,575)	詳(2)投資及融 資活動-B 說明	向金融機構申請中 長期融資額度支應
<p>本年度現金流量變動情形分析：</p> <p>(1)營業活動：係預計一〇五年度營業獲利增加，致預計營業活動產生淨現金流入 201,122 千元。</p> <p>(2)投資及融資活動：A.預計購置固定資產、發放股東現金股利、員工酬勞及董監酬勞等之現金流出合計 326,479 千元。</p> <p>B.預計購買富驊公司及力韡公司股權合計 1,100,000 千元，致預計全年現金流出量 1,426,479 千元。</p>					

四、最近年度重大資本支出對財務業務之影響：無。

五、最近年度轉投資政策、其獲利或虧損之主要原因、改善計劃及未來一年投資計劃：

(一)本公司轉投資政策係以公司未來營運方向為依據並逐步執行，現階段以本業相關產業及能擴展本公司技術發展業務為轉投資之標的，104年4月15日董事會決議以大盛集團自有資金美金80萬元增資香港環球恆豐控股有限公司，再100%轉投資於大陸東莞地區設立東莞偉橋電子有限公司，以增加電源供應器產能，因應客戶訂單需求。

(二)104年度長期投資淨獲利為75,367千元較去年同期大幅成長39%，主要係因增加新客戶訂單及新機種量產毛利較高，且持續落實費用管控，並導入自動化設備例如：機械手臂，逐步自動化以減少人工成本，提升公司之獲利。

(三)未來一年投資計劃：

- 1.本公司基於營運需求或公司未來成長之考量等因素進行轉投資，對已投資之事業，隨時掌握其經營狀況，分析投資成效及追蹤評估，作為後續投資計畫之參考。
- 2.本公司105年3月15日經董事會決議，授權董事長以不超過新台幣8.2億元洽購富驊公司私募股權50.24%，截至105年4月21日止已與富驊公司私募股東完成股權轉讓共計66,898,995股，占富驊公司股份總額144,091,811股之46.43%，股權轉讓陸續處理中。
- 3.本公司105年3月15日經董事會決議，授權董事長以不超過新台幣3.1億元洽購力韋公司股權60%。

六、最近年度及截至年報刊印日止，風險事項分析評估

(一)利率、匯率變動及通貨膨脹情形對公司損益之影響及未來因應措施

單位：新台幣仟元

項目/年度	104 年度	佔營業收入比率(%)
利息收入	3,504	0.10%
利息支出	2,112	0.06%
兌換利益	57,291	1.58%
營業收入	3,637,295	

1.利率

在融資方面，本公司之營運週轉以自有資金為主，截至104年底本公司借款金額為2.2億元，平均借款利率1.19%~1.35%，104年度利息支出金額占營業收入之比率僅0.06%，新台幣借款成本尚屬低廉；另本公司存放銀行之定期存款，產生之利息收入佔營業收入之比率0.1%比重尚低，故利率變動對本公司並無重大影響。

未來因應措施：本公司密切注意國內外利率資訊，並與往來銀行保持密切聯繫，以取得最優惠之存借款利率，降低借款成本及作為資產配置之參考。

2. 匯率

由於本公司產品銷售以外銷為主，外銷比重達九成以上，產品外銷以美金為報價基礎，原物料外購亦以美金計價，部份匯率變動風險可藉由進銷貨沖抵，美金部位可達自然避險之目的，惟隨著營業規模的逐漸擴大，匯率變動對本公司營業收入及獲利能力仍具有相當程度之影響。104 年度因匯率波動產生兌換利益 57,291 千元占營業收入之比率 1.58%，對本公司影響尚屬有限。

為了規避匯率波動對獲利可能造成之影響，本公司對外匯風險之管理採取穩健之原則，其具體之因應措施如下：

- (1)設有專責人員，加強對匯率變動之研判，以充分掌握匯率變動資訊，管理匯兌風險，若匯率大幅波動，必要時依營運需求，預售部份遠期外匯以規避風險。
- (2)參酌往來銀行提供匯率變動資訊，適度對公司之外幣資產及負債部份採取避險措施。
- (3)在業務報價時考量因匯率變動連帶產生之售價調整，以保障應有之利潤。
- (4)提高產品之品質及附加價值，致力成本控管，促使產品毛利提升，減低匯率波動對毛利之影響。

3. 通貨膨脹

通貨膨脹係整體經濟環境之變化，本公司致力於各項成本降低的措施，此為一貫之政策，不會因通貨膨脹或緊縮之外部環境而改變，本公司將會嚴密注意各項重要原物料價格之變動，俟機作中長期的採購策略。故通貨膨脹率對本公司的營運及獲利之影響尚屬有限。

(二)從事高風險、高槓桿投資、資金貸與他人、背書保證及衍生性商品交易之政策、獲利或虧損之主要原因及未來因應措施

1. 本公司最近年度並無從事高風險、高槓桿之投資。
2. 本公司資金貸與他人主要係為子公司營運週轉之需所貸與，並依據本公司「資金貸與他人管理辦法」規定辦理，對有短期融通資金必要之公司之個別資金貸放金額以本公司淨值百分之五為限(約當新台幣 93,305 千元)，貸與總金額以本公司淨值百分之十為限(約當新台幣 186,610 千元)，截至 105 年第 1 季資金貸與他人情形明細如下：

單位：新台幣千元

資金貸與他人者	貸與對象		資金貸與性質	期末資金貸與額度	累計資金貸與金額佔最近期財務報表淨值之比率(%)	期末已動用資金貸與金額
	公司名稱	關係				
本公司	韓國子公司	子公司-持股 51%	短期資金融通 (註 1)	16,141	1	5,246
本公司	亞碩國際	子公司-持股 60%	業務往來	5,000	-	0
本公司合計				21,141	1	5,246
100%子公司-豐全集團	偉訓國際	子公司-持股 100%	短期資金融通 (註 3)	32,282	91	31,005
子公司合計				32,282	91	31,005

註：1. 105/3/15董事會同意短期資金融通韓國子公司，資金貸與額度 USD50萬元，期限一年，已動用資金貸與金額 USD163千元。

2.最近期財務報表淨值係以104年第4季1,866,100千元為計算基準。

3.104年8月16日董事會同意豐全集團資金貸與偉訓國際 USD100萬元，期限二年。本公司百分之百子公司間，對有業務往來或短期資金融通必要之公司個別資金貸放金額以該公司淨值之100%為限；資金貸與總金額以該公司淨值100%為限；豐全集團105年3月31日股權淨值為35,360千元。

3.本公司背書保證主要係為子公司之銀行額度所為之背書保證，並依據本公司「背書保證作業管理辦法」規定辦理，本公司背書保證最高限額為公司淨值之百分之八十（約當新台幣 1,492,880 千元），截至 105 年第 1 季背書保證明細如下：

單位：新台幣仟元

背書保證者	被背書保證對象		期末背書保證額度	累計背書保證金額佔最近期財務報表淨值之比率(%)	期末已動用背書保證金額
	公司名稱	關係			
本公司	偉訓國際	子公司-持股 100%	593,989	32	7,888
本公司	大盛集團	子公司-持股 100%	138,813	7	-
本公司	偉長興電子	子公司-間接持股 100%	74,249	4	-
本公司	偉碩電子	子公司-間接持股 100%	74,249	4	-
合計			881,300	47	7,888

註：最近期財務報表淨值係以104年第4季1,866,100千元為計算基準。

4.本公司從事衍生性商品交易係依據證期局「公開發行公司取得或處分資產處理準則」、證交所「對上市公司內部控制制度查核作業程序」及本公司「取得或處分資產管理辦法」等相關規定辦理。以避險目的為原則，亦即就公司實質"已擁有"或"明確預期將擁有"之資產進行之避險交易，以保守原則執行為規避匯率波動所產生之風險，如此以達到營運穩定之目的。

(1)截至 104 年第 4 季未適用避險會計且尚未到期之遠期外匯合約如下：

	幣 別	到 期 期 間	合 約 金 額 (千 元)
賣出遠期外匯	美元兌人民幣	105.01~105.04	USD 10,900/RMB 69,953

(2)透過損益按公允價值衡量之金融工具

	104 年 12 月 31 日
<u>持有供交易之金融負債－流動</u>	
遠期外匯合約	<u>\$ 5,098</u>

(三)未來研發計劃及預計投入之研發費用

一、未來研發計劃

1. 電腦機殼方面：

(1)幫 SI 廠商開發有特色的機箱：

SI 廠具有訂量穩定；機種單純的特性，是維持工廠基本開銷的好客戶，多年來的合作，我們的設計能力、研發生產機箱的經驗已經得到 SI 廠商之肯定，未來更加緊密的合作，來推持雙方不可分的關係，具體的方式有：

- A.合作開發，使其產品更加具有可製造性，降低製造成本。
- B.提供研發設計製模生產一貫化的服務。
- C.提供關鍵性的技術如無償專利授權來綁住產品一定要由我們生產製造。
- D.共同開發新的技術或是新的製程一方面可以使雙方互惠，又可以使雙方密不可分。

(2)注重產品的可生產性

「品質是設計出來而不是做出來的」，好生產的產品不但可以降低成本，更可以大量生產，品質也比較不會出問題。

(3)開發利基型 IPC 產品

IPC 是具有抗跌性的利基型產品，本公司已經建立了 IPC 產品的完整生產流程，2016 年將強化開發 IPC 的能力，開發出利基性的 IPC 產品，提高公司的銷售獲利。在研發策略上我們將採取如下的做法：

- A.利用現有的基礎，交互應用 NCT & 模具 來生產，保有最大的生產彈性。
- B.做好市場區隔，不主動進入客戶的市場，造成相互之間的競爭。
- C.開發 品牌產品 專用的部件 或是 技術，明確的和客戶的產品做出區隔。
- D.利用模具版本切換，在最少模具投資之下，完成不同客戶的產品。
- E.配合具備機電整合能力的廠商，共同開發具有高附加價格的機型。

2. 電源供應器方面：

(1) 數位化電源研發，導入銅牌與金牌主流產品線：

目前的 PSU 發展趨勢朝向數位化發展，將 PSU 內部各項指標性參數，運用新 IC、韌體、軟體的搭配，是其能在 PC 系統中進行 monitor 甚至具有雙向微調的功能，增加整體 PSU 的功能、穩定度與行銷亮點。

(2) 將銅牌機種主流機種 fine tune，增加中低瓦特數 DC-DC 架構之產品，使其特性與表現更加優異，價格面重新進行調整，使其更具市場競爭力。

3. LED 照明產品方面：

燈具產品將以【持續提升能效(每瓦光通量)強化 LED 照明燈具優勢】、【開發燈具附加價值，提高客戶購買 LED 燈具意願】及【切入主流 LED 燈具開發專案提高專業開發能力與競爭力】、【改造低設計概念之燈具，修正成符合安規之規格，轉賣高門檻之先進國家或區域】、【開發具防水防塵功能之燈具，符合特殊場合安裝規格，打入獨佔且高單價之市場】列為研發計畫重點。

二、2016 年之研發費用預計投入 75,051 千元，以達成研發目標。

(四)國內外重要政策及法律變動對公司財務業務之影響及因應措施

1. 因應公司法及證券交易法之修訂，隨時檢視及修訂本公司管理辦法，以符合法令。
2. 各國重要政策、法律之變動，均有可能造成產業的變化，進而對本公司產生影響，本公司將持續密切注意任何可能會影響本公司業務及營運的政策及法律，以及時有效因應各項變動之影響，並即時研擬必要因應措施以符合公司營運需要。

(五)科技改變及產業變化對公司財務業務之影響及因應措施

本公司透過產業、貿易及專業組織所舉辦之研討會，獲取產業資訊並掌握市場最新訊息，評估各項變化的可能影響，進而提出有效的因應策略並研發符合市場需求的產品，以便及時推出有競爭力的產品，維持進而提升公司的競爭優勢。

(六)企業形象改變對企業危機管理之影響及因應措施

本公司維持一貫良好之企業形象，提昇公司在同業之地位。

(七)進行併購之預期效益、可能風險及因應措施

一、併購之預期效益：

- 1.富驊公司主要產品為 server/IPC 已是 Dell 等國際大廠評鑑合格廠商，對偉訓跨入 server/IPC 產業有很大幫助，偉訓購併富驊公司後，因
 - (1)聯合共同採購原物料成本降低。
 - (2)整合人力資源及降低費用。
 - (3)整合生產設備利用率及提升產能，預計可達業界前三大。

- 2.力韡公司主要產品為病床、餐邊桌、居家電動床及陪病椅等，銷售地區為歐洲、美國及日本，偉訓可藉此跨入醫療市場，達到水平多角化經營目的。

二、可能風險及因應措施：

併購富驊公司與力韡公司可增加公司轉投資獲利及擴大營業版圖，資金來源以自有資金，不足部分向金融機構申請中長期融資額度支應，故無風險。

三、因應措施：無。

(八)擴充廠房之預期效益、可能風險及因應措施：

本公司 104 年 5 月於大陸東莞地區設立東莞偉橋電子，以增加電源供應器產能。

- 一、預期效益：東莞地區基本薪資較深圳地區低，可以降低深圳偉碩電子直接人工成本。
- 二、可能風險：設立分廠增加設廠成本及往返深圳廠之運費，但與深圳偉碩電子節省之費用相比，仍可降低成本，故無風險。
- 三、因應措施：無。

(九)進貨或銷貨集中所面臨之風險及因應措施：

- 1.本公司最近年度最大之供應商之進貨金額僅佔全年度進貨總額之 8%，無進貨集中之風險。
- 2.本公司最近年度重要銷貨客戶係與公司長期配合之客戶，因本公司與客戶間之業務往來極密切並保持良好互動，且依授信天數正常收款，另一方面，隨著新產品之開發，本公司亦會積極拓展新客源，以期降低銷貨集中之風險。

(十)董事、監察人或持股超過百分之十之大股東，股權之大量移轉或更換對公司之影響、風險及因應措施：

本公司隨時掌握董事、監察人及大股東股權之變動，以便降低相關風險並及時因應相關之變動。

(十一)經營權之改變對公司之影響、風險及因應措施：**無此情形。**

(十二)公司及公司董事、監察人、總經理、實質負責人、持股比例超過百分之十之大股

東及從屬公司已判決確定或尚在繫屬中之重大訴訟、非訟獲行政爭訟事件，其結果可能對股東權益或證券價格有重大影響者：

因大陸公司成都詩雨數字科技有限公司積欠本公司子公司偉裕國際貿易(深圳)有限公司貨款，本公司已對該公司提出法律訴訟並對該公司及其負責人財產提出假扣押，截至年報刊印日止訴訟尚在進行中。

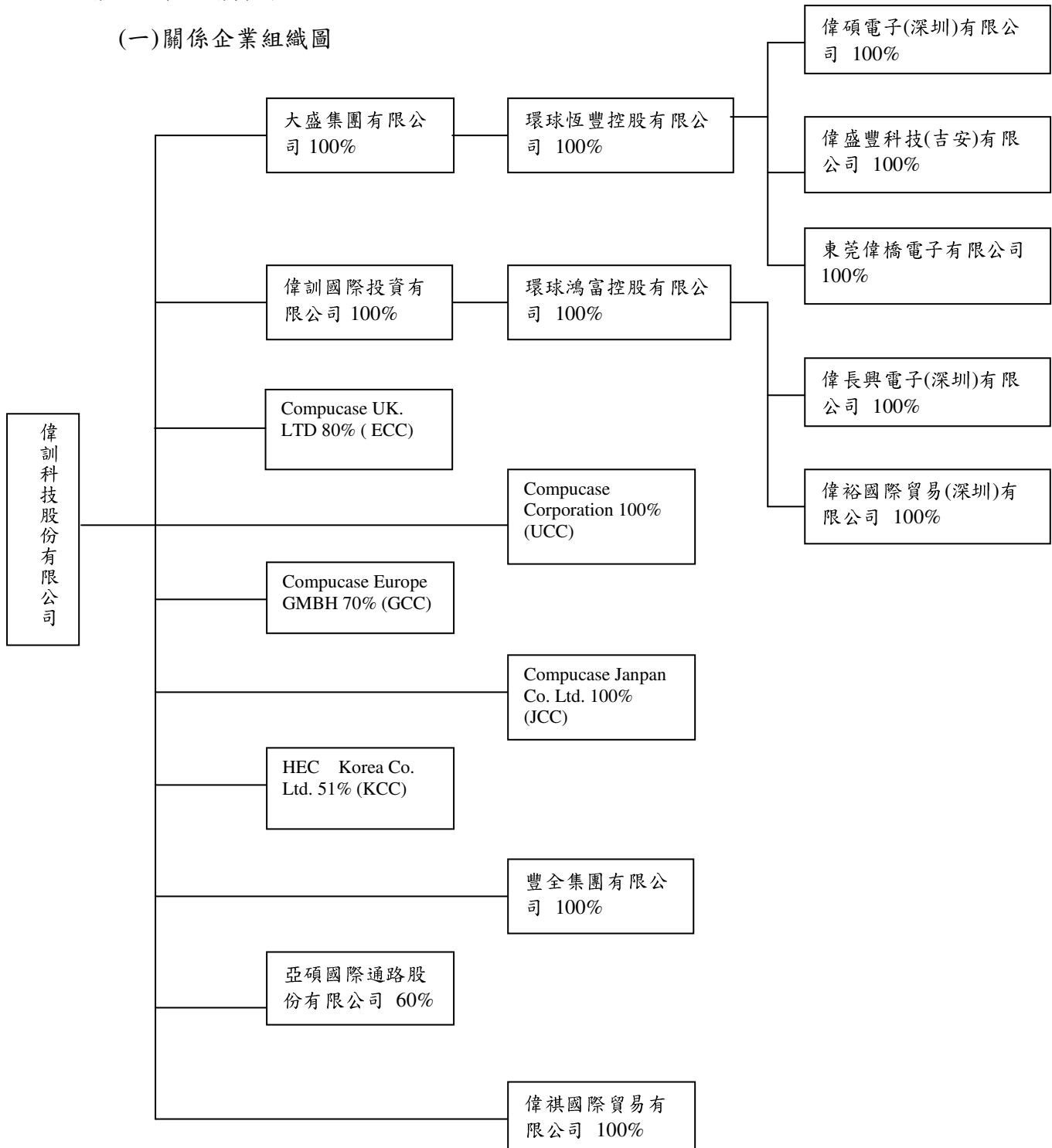
(十三)其他重要風險及因應措施：無。

七、其他重要事項：無。

捌、特別記載事項

一、關係企業相關資料

(一)關係企業組織圖



(二)各關係企業基本資料

企業名稱	設立日期	地址	實收資本額	主要營業或生產項目	備註
偉訓國際 (BVI) 有限公司	1997/02/03	P.O.Box 957, Offshore Incorporations Centre, Road Town, Tortola, BVI	USD390 萬元	轉投資及國際貿易	
大盛集團有限公司	1997/12/29	P.O.Box 957, Offshore Incorporations Centre, Road Town, Tortola, British Virgin Island	USD180 萬元	轉投資及國際貿易	
豐全集團有限公司	1998/01/09	P.O.Box 217, Offshore Chambers, Apia Samoa	USD5 萬元	轉投資及國際貿易	
偉碩電子 (深圳) 有限公司	1998/08/10	深圳市寶安區龍華街道辦清龍路 12 號 B 棟 3-4 樓	USD380 萬元	生產電源供應器及電腦零配件	
Compucase Corporation (UCC)	1995/12/19	1313 Juhn Road Court, City of industry, CA 91745 USA	USD11.5 萬元	電子零組件銷售	
Compucase UK. LTD (ECC)	1999/01/22	15 Alston Drive, Bradwell Abbey, Milton Keynes MK13 9HA, UK	GBP6 萬元	電子零組件銷售	註
Compucase Janpan co.LTD.(JCC)	2000/01/18	日本神奈川縣港北區新橫濱三丁目 24 番 5 號 1F	JPY1,000 萬元	電子零組件銷售	
偉長興電子(深圳)有限公司	2000/04/05	深圳市寶安區龍華街道辦清龍路 12 號 B 棟 1-2 樓	USD1,020 萬元	生產電腦零配件及鐵料裁剪、加工	
Compucase Europe GmbH (GCC)	1996/07/30	Niedens Trasse 123 D-40721 Hilden Germany	EUR5 萬元	電子零組件銷售	
偉裕國際貿易 (深圳) 有限公司	2004/06/25	深圳市寶安區龍華街道辦清龍路 12 號	USD65 萬元	國際貿易轉口貿易	
亞碩國際通路股份有限公司	2006/06/06	台南市安南區安和路 1 段 52 巷 26 號	NTD300 萬元	國際貿易	
偉祺國際貿易有限公司	2006/11/03	Suite 2303, 23/F Great Eagle Centre, 23 Harbour Road, Wanchai, Hong Kong.	USD5 萬元	國際貿易轉口貿易	
HEC Korea Co. Ltd. (KCC)	2007/03/30	Doosan We've Sentium Rm1013, 1241-2 Baeksukdong, ilsandonggu, Koyansi, Kyunggido, Korea	USD80 萬元	國際貿易轉口貿易	
環球鴻富控股有限公司	2007/12/18	12 th Floor, Ruttonjee House, 11 Duddell Street, Central, Hong Kong	USD1,085 萬元	投資控股	
環球恆豐控股有限公司	2007/12/18	12 th Floor, Ruttonjee House, 11 Duddell Street, Central, Hong Kong	USD610 萬元	投資控股	
偉盛豐科技 (吉安) 有限公司	2010/09/13	江西省吉安市永豐縣城南工業區 (恩江鎮橋南工業園區)	USD150 萬元	生產電源供應器及電腦零配件	
東莞偉橋電子有限公司	2015/06/11	東莞市清溪鎮金橋工業區西區 A 座 4 樓	USD80 萬元	生產電源供應器及電腦零配件	

註：Compucase UK. LTD (ECC)清算中。

單位：新台幣千元

關係企業名稱	相互持股關係	持股比率	投資股數	投資金額
偉訓國際（BVI）有限公司	偉訓持有偉訓國際投資 偉訓國際投資持有偉訓	100% 無	19,500 -	107,640 -
大盛集團有限公司	偉訓持有大盛集團 大盛集團持有偉訓	100% 無	18,000 -	58,632 -
豐全集團有限公司	偉訓持有豐全集團 豐全集團持有偉訓	100% 無	50,000 -	1,645 -
偉碩電子（深圳）有限公司	環球恆豐持有偉碩 偉碩持有環球恆豐	100% 無	- -	USD380 萬 -
Compucase Corporation（UCC）	偉訓持有 UCC UCC 持有偉訓	100% 無	1,150 -	8,556 -
Compucase UK. LTD（ECC）	偉訓持有 ECC ECC 持有偉訓	80% 無	48,000 -	2,402 -
Compucase Janpan co.LTD.(JCC)	偉訓持有 JCC JCC 持有偉訓	100% 無	200 -	13,949 -
偉長興電子(深圳)有限公司	環球鴻富持有偉長興 偉長興持有環球鴻富	100% 無	- -	USD1,020 萬 -
Compucase Europe GmbH (GCC)	偉訓持有 GCC GCC 持有偉訓	70% 無	350 -	10,937 -
偉裕國際貿易（深圳）有限公司	環球鴻富持有偉裕 偉裕持有環球鴻富	100% 無	- -	USD65 萬 -
亞碩國際通路股份有限公司	偉訓持有亞碩 亞碩持有偉訓	60% 無	180,000 -	1,800 -
偉祺國際貿易有限公司	偉訓持有偉祺國際 偉祺國際持有偉訓	100% 無	50,000 -	1,648 -
HEC Korea Co. Ltd. (KCC)	偉訓持有 KCC KCC 持有偉訓	51% 無	381,888	13,444
環球鴻富控股有限公司	偉國持有環球鴻富 環球鴻富持有偉國	100% 無	10,850,000 -	USD1,085 萬 -
環球恆豐控股有限公司	大盛持有環球恆豐 環球恆豐持有大盛	100% 無	6,100,000 -	USD610 萬 -
偉盛豐科技（吉安）有限公司	環球恆豐持有偉盛豐 偉盛豐持有環球恆豐	100% 無	- -	USD150 萬 -
東莞偉橋電子有限公司	環球恆豐持有偉橋電子 偉橋電子持有環球恆豐	100% 無	- -	USD80 萬 -

(三)推定為有控制與從屬關係者其相同股東資料：無。

(四)各關係企業董事、監察人及總經理資料

企業名稱	職稱	姓名或代表人	持有股份	
			股數	持股比例
偉訓國際有限公司	代表人	柯吉源	19,500	100%
大盛集團有限公司	代表人	柯吉源	18,000	100%
豐全集團有限公司	代表人	柯吉源 (偉訓法人代表)	50,000	100%
偉碩電子(深圳)有限公司	董事長 董事 董事	柯吉源 (環球恆豐法人代表) 鍾鼎君 (環球恆豐法人代表) 陳曜銘 (環球恆豐法人代表)	-	100%
偉長興電子(深圳)有限公司	董事長 董事 董事	柯吉源 (環球鴻富法人代表) 鍾鼎君 (環球鴻富法人代表) 陳曜銘 (環球鴻富法人代表)	-	100%
Compucase Corporation(UCC)	負責人	柯吉源 (偉訓法人代表)	1,150	100%
Compucase UK. LTD(ECC)	負責人	柯吉源 (偉訓法人代表)	48,000	80%
Compucase Janpan Co.LTD(JCC)	董事長	柯吉源 (偉訓法人代表)	200	100%
	董事	王駿東 (偉訓法人代表)	200	100%
	董事	林正宏 (偉訓法人代表)	200	100%
	監察人	莊美華 (偉訓法人代表)	200	100%
Compucase Europe GmbH (GCC)	負責人	柯吉源(偉訓法人代表)	350	70%
偉裕國際貿易(深圳)有限公司	董事長	柯吉源 (環球鴻富法人代表)	-	100%
	總經理	鍾鼎君 (環球鴻富法人代表)	-	
	董事	陳曜銘 (環球鴻富法人代表)	-	
亞碩國際通路股份有限公司	董事長	柯吉源 (偉訓法人代表)	180,000	60%
	董事	王駿東 (偉訓法人代表)	180,000	60%
	董事	王俊傑	120,000	40%
	監察人	莊美華	0	0%
偉祺國際貿易有限公司	負責人	柯吉源	50,000	100%
HEC Korea Co. Ltd. (KCC)	董事長	柯吉源(偉訓法人代表)	381,888	51%
	董事	王駿東(偉訓法人代表)	381,888	51%
	董事	Brian Kim (偉訓法人代表)	381,888	51%
環球鴻富控股有限公司	負責人	柯吉源	10,850,000	100%
環球恆豐控股有限公司	負責人	柯吉源	6,100,000	100%
偉盛豐科技(吉安)有限公司	董事長	柯吉源 (環球恆豐法人代表)	-	100%
	董事	鍾鼎君 (環球恆豐法人代表)		
	董事	陳曜銘 (環球恆豐法人代表)		
東莞偉橋電子有限公司	董事長 董事 董事	柯吉源 (環球恆豐法人代表) 鍾鼎君 (環球恆豐法人代表) 陳曜銘 (環球恆豐法人代表)	-	100%

(五)各關係企業營運概況

104 年 12 月 31 日 單位：新台幣千元

企業名稱	資本額	資產總值	負債總額	淨值	營業收入	營業利益	本期損益 (稅後)	每股盈餘 (元) (稅後)
偉訓國際	123,435	1,486,281	515,996	970,285	2,166,069	(3,113)	45,858	2,351.69
大盛	56,970	916,972	372,378	544,594	814,462	875	26,282	1,460.11
豐全	1,443	35,342	-	35,342	-	(33)	2,484	49.68
UCC	3,640	77,092	44,645	32,447	163,681	1,208	460	400.00
ECC	2,956	5,627	5,627	0	15,490	(6,497)	(2,818)	(46.97)
JCC	2,646	88,343	47,108	41,235	151,799	4,675	3,394	16,970.00
GCC	1,924	68,021	24,256	43,765	245,849	(7,981)	(4,927)	(9,854.00)
KCC	21,887	14,318	22,677	(8,359)	19,809	(5,234)	(3,745)	(5.00)
偉碩電子	981,288	802,607	441,881	360,726	892,439	(1,365)	17,376	-
偉長興電 子	427,893	1,461,166	706,661	754,505	2,122,639	39,987	49,735	-
偉裕(深 圳)	26,985	43,828	19,353	24,475	29,338	(11,237)	(8,034)	-
亞碩國際	3,000	17,639	13,553	4,086	35,617	365	1,889	6.30
偉祺國際	56,970	38,322	1,290	37,032	169,502	3,803	3,845	76.9
環球鴻富	356,151	779,099	82	779,017	-	(35)	41,804	3.85
環球恆豐	200,233	445,836	39	445,797	-	(151)	21,424	4.04
偉盛豐科 技	49,748	96,931	36,831	60,100	132,765	6,454	4,063	-
東莞偉橋 電子	25,103	29,214	4,301	24,913	15,235	(1,019)	(191)	-

註：1.外國公司係以 104.12.31 之兌換匯率換算。

二、最近年度及截至年報刊印日止私募有價證券辦理情形：無此情形。

三、最近年度及截至年報刊印日止子公司持有或處分本公司股票情形：無此情形。

四、其他必要補充說明事項：無此情形。

玖、依證券交易法第三十六條第二項第二款所定對股東權益或證券價格有重大

影響之事項：

- 一、基於城市更新改造本公司之子公司偉長興電子於 105 年 1 月 30 日與深圳當地開發商簽訂廠房拆遷補償協議，該協議拆遷標的為偉長興電子租用所在地至 119 年 12 月 31 日止之土地使用權及全部建築物、附著物及設備設施，偉長興電子預計將於 107 年 6 月 30 日前完成搬遷事宜。
- 二、與富驊及力韡公司股東簽訂買賣股權契約，股權轉讓陸續移轉。
- 三、取得中信銀過渡性融資額度 NT5 億元，待聯貸 NT10 億元額度成功轉貸後，即被取代。

附錄、一 最近年度合併財務報表

關係企業合併財務報告聲明書

本公司 104 年度（自 104 年 1 月 1 日至 104 年 12 月 31 日止）依「關係企業合併營業報告書關係企業合併財務報表及關係報告書編製準則」應納入編製關係企業合併財務報告之公司與依國際財務報導準則第 10 號應納入編製母子公司合併財務報告之公司均相同，且關係企業合併財務報告所應揭露相關資訊於前揭母子公司合併財務報告中均已揭露，爰不再另行編製關係企業合併財務報告。

特此聲明

公司名稱：偉訓科技股份有限公司

董事長：柯 吉 源

中 華 民 國 105 年 3 月 15 日

會計師查核報告

偉訓科技股份有限公司 公鑒：

偉訓科技股份有限公司及其子公司民國 104 年及 103 年 12 月 31 日之合併資產負債表，以及民國 104 年及 103 年 1 月 1 日至 12 月 31 日之合併綜合損益表、合併權益變動表與合併現金流量表，業經本會計師查核竣事。上開合併財務報告之編製係管理階層之責任，本會計師之責任則為根據查核結果對上開合併財務報告表示意見。列入上開合併財務報告中，民國 104 年度 Compucase Europe GmbH、Compucase Japan Co., Ltd.及 HEC Korea Co.,Ltd.暨 103 年度 Compucase UK Ltd.、Compucase Europe GmbH、Compucase Japan Co., Ltd.及 HEC Korea Co.,Ltd.之財務報表係由其他會計師查核。上開子公司民國 104 年及 103 年 12 月 31 日之資產總額分別為新台幣（以下同）170,682 千元及 193,444 千元，各占合併資產總額之 5%及 7%暨其民國 104 及 103 年 1 月 1 日至 12 月 31 日之營業收入淨額分別為 417,456 千元及 558,740 千元，各占合併營業收入淨額之 11%及 16%。

本會計師係依照會計師查核簽證財務報表規則及一般公認審計準則規劃並執行查核工作，以合理確信合併財務報告有無重大不實表達。此項查核工作包括以抽查方式獲取合併財務報告所列金額及所揭露事項之查核證據、評估管理階層編製合併財務報告所採用之會計原則及所作之重大會計估計，暨評估合併財務報告整體之表達。本會計師相信此項查核工作及其他會計師之查核報告可對所表示之意見提供合理之依據。

依本會計師之意見，基於本會計師之查核結果及其他會計師之查核報告，第一段所述合併財務報告在所有重大方面係依照證券發行人財務報告編製準則、經金融監督管理委員會認可之國際財務報導準則、國際會計準則、解釋及解釋公告編製，足以允當表達偉訓科技股份有限公司及其子公司民國 104 年及 103 年 12 月 31 日之合併財務狀況，暨民國 104 年及 103 年 1 月 1 日至 12 月 31 日之合併財務績效及合併現金流量。

偉訓科技股份有限公司業已編製民國 104 及 103 年度之個體財務報告，並經本會計師出具修正式無保留意見之查核報告在案，備供參考。

勤業眾信聯合會計師事務所

會計師 李 季 珍

會計師 王 燕 景

財政部證券暨期貨管理委員會核准文號
台財證六字第 0920123784 號

行政院金融監督管理委員會核准文號
金管證審字第 1030024438 號

中 華 民 國 105 年 3 月 15 日

偉訓科技股份有限公司及子公司
合併資產負債表
民國 104 年及 103 年 12 月 31 日

單位：新台幣千元

代 碼	資 產	104 年 12 月 31 日		103 年 12 月 31 日		代 碼	負 債 及 權 益	104 年 12 月 31 日		103 年 12 月 31 日	
		金	額 %	金	額 %			金	額 %	金	額 %
	流動資產						流動負債				
1100	現金及約當現金（附註四及六）	\$	384,782	11		2100	短期借款（附註十八及三一）	\$	120,000	\$	70,000
1125	備供出售金融資產－流動（附註四及八）		65,206	2		2110	應付短期票券（附註十八）		100,000		-
1150	應收票據（附註四及九）		831	-		2120	透過損益按公允價值衡量之金融負債－流動（附註四及七）		5,098		1,964
1170	應收帳款淨額（附註四及九）		1,139,101	33		2150	應付票據（附註十九）		955		584
1200	其他應收款（附註四、九及二五）		75,753	2		2170	應付帳款（附註十九）		899,616		621,411
130X	存貨（附註四及十）		680,116	20		2219	其他應付款（附註二十）		245,574		184,525
1410	預付款項（附註十一）		256,127	7		2230	本期所得稅負債（附註四及二五）		43,058		42,555
1476	其他金融資產－流動（附註十二及三一）		122,409	4		2250	負債準備－流動（附註四及二一）		1,238		5,903
1479	其他流動資產－其他		16,833	1		2320	一年內到期之長期借款（附註十八及三一）		-		4,166
11XX	流動資產總計		2,741,158	80		2399	其他流動負債（附註二十）		119,959		115,778
						21XX	流動負債總計		1,535,498		1,046,886
	非流動資產						非流動負債				
1523	備供出售金融資產－非流動（附註四、八及十四）		67,948	2		2570	遞延所得稅負債（附註四及二五）		9,067		5,156
1600	不動產、廠房及設備（附註四、十五及三一）		498,939	14		2640	淨確定福利負債－非流動（附註四及二二）		17,004		17,296
1760	投資性不動產（附註四、十六及三一）		60,088	2		2645	存入保證金		3,118		2,014
1780	無形資產（附註四及十七）		13,543	-		25XX	非流動負債總計		29,189		24,466
1840	遞延所得稅資產（附註四、五及二五）		24,161	1		2XXX	負債總計		1,564,687		1,071,352
1915	預付設備款		24,433	1			歸屬於本公司業主之權益（附註二三）				
1920	存出保證金		3,832	-		3100	股本		1,032,856		1,032,856
1990	其他非流動資產		7,353	-		3200	資本公積		139,493		139,493
15XX	非流動資產總計		700,297	20			保留盈餘				
						3310	法定盈餘公積		225,433		204,113
						3320	特別盈餘公積		103,094		103,094
						3350	未分配盈餘		334,365		291,160
						3300	保留盈餘總計		662,892		598,367
						3400	其他權益		30,859		76,101
						31XX	本公司業主權益總計		1,866,100		1,846,817
						36XX	非控制權益（附註二三）		10,668		14,722
						3XXX	權益總計		1,876,768		1,861,539
1XXX	資產總計	\$	3,441,455	100			負債及權益總計	\$	3,441,455		2,932,891

後附之附註係本合併財務報告之一部分。

（參閱勤業眾信聯合會計師事務所民國 105 年 3 月 15 日查核報告）

董事長：柯吉源

經理人：王駿東

會計主管：金華

偉訓科技股份有限公司及子公司

合併綜合損益表

民國 104 年及 103 年 1 月 1 日至 12 月 31 日

單位：新台幣千元，
惟每股盈餘為新台幣元

代 碼		104年度		103年度	
		金 額	%	金 額	%
4100	營業收入（附註四）	\$ 3,637,295	100	\$ 3,429,139	100
5110	營業成本（附註十及二四）	<u>2,898,130</u>	<u>80</u>	<u>2,689,087</u>	<u>79</u>
5900	營業毛利	<u>739,165</u>	<u>20</u>	<u>740,052</u>	<u>21</u>
	營業費用（附註二二及二四）				
6100	推銷費用	253,596	7	251,228	7
6200	管理費用	173,678	5	159,932	5
6300	研究發展費用	<u>76,690</u>	<u>2</u>	<u>80,369</u>	<u>2</u>
6000	營業費用合計	<u>503,964</u>	<u>14</u>	<u>491,529</u>	<u>14</u>
6900	營業淨利	<u>235,201</u>	<u>6</u>	<u>248,523</u>	<u>7</u>
	營業外收入及支出				
7010	其他收入（附註八及二四）	42,766	1	19,036	1
7020	其他利益及損失（附註二四）	50,376	2	920	-
7050	財務成本（附註二四）	(2,112)	-	(1,939)	-
7060	採用權益法認列之關聯企業損益之份額（附註四及十四）	<u>-</u>	<u>-</u>	<u>(5,978)</u>	<u>-</u>
7000	營業外收入及支出合計	<u>91,030</u>	<u>3</u>	<u>12,039</u>	<u>1</u>
7900	稅前淨利	326,231	9	260,562	8
7950	所得稅費用（附註四及二五）	<u>58,526</u>	<u>2</u>	<u>50,006</u>	<u>2</u>
8200	本年度淨利	<u>267,705</u>	<u>7</u>	<u>210,556</u>	<u>6</u>

（接次頁）

(承前頁)

代 碼		104年度		103年度	
		金	額 %	金	額 %
	其他綜合損益（附註二二、二三及二五）				
8310	不重分類至損益之項目：				
8311	確定福利計畫之再衡量數	\$	326 -	(\$	954) -
8349	與不重分類之項目相關之所得稅	(55) -	162	-
		271	-	(792) -
8360	後續可能重分類至損益之項目				
8361	國外營運機構財務報表換算之兌換差額	(16,264) -	79,653	2
8362	備供出售金融資產未實現評價損益	(30,331) (1)	(620) -
8399	與可能重分類之項目相關之所得稅	420	-	749	-
		(46,175) (1)	79,782	2
8300	本年度其他綜合損益（稅後淨額）	(45,904) (1)	78,990	2
8500	本年度綜合損益總額	\$	221,801 6	\$	289,546 8
8600	淨利歸屬於：				
8610	本公司業主	\$	270,826 7	\$	213,202 6
8620	非控制權益	(3,121) -	(2,646) -
		\$	267,705 7	\$	210,556 6
8700	綜合損益總額歸屬於：				
8710	本公司業主	\$	225,855 6	\$	293,758 8
8720	非控制權益	(4,054) -	(4,212) -
		\$	221,801 6	\$	289,546 8
	每股盈餘（附註二六）				
9750	基 本	\$	2.62	\$	2.06
9850	稀 釋		2.58		2.05

後附之附註係本合併財務報告之一部分。

（參閱勤業眾信聯合會計師事務所民國 105 年 3 月 15 日查核報告）

董事長：柯吉源

經理人：王駿東

會計主管：金華

偉訓科技股份有限公司及子公司

合併權益變動表

民國 104 年及 103 年 1 月 1 日至 12 月 31 日

單位：新台幣千元，
惟每股股利為新台幣元

		歸 屬 於 本 公 司 業 主 之 權 益									
		保 留 盈 餘					其 他 權 益 項 目				
							國 外 營 運 機 構 備 供 出 售 財 務 報 表 換 算 金 融 資 產 之 兌 換 差 額 未 實 現 損 失				
代 碼		股 本	資 本 公 積	法 定 盈 餘 公 積	特 別 盈 餘 公 積	未 分 配 盈 餘			總 計	非 控 制 權 益 (附 註 二 三)	權 益 總 額
A1	103 年 1 月 1 日	\$ 1,032,856	\$ 139,493	\$ 199,106	\$ 103,094	\$ 135,400	(\$ 2,913)	(\$ 2,334)	\$ 1,604,702	\$ 25,935	\$ 1,630,637
	102 年度盈餘指撥及分配 (附註二三)										
B1	法定盈餘公積	-	-	5,007	-	(5,007)	-	-	-	-	-
B5	本公司股東現金股利－每股 0.5 元	-	-	-	-	(51,643)	-	-	(51,643)	-	(51,643)
O1	子公司股東現金股利	-	-	-	-	-	-	-	-	(7,001)	(7,001)
D1	103 年度淨利 (淨損)	-	-	-	-	213,202	-	-	213,202	(2,646)	210,556
D3	103 年度稅後其他綜合損益 (附註二三)	-	-	-	-	(792)	81,968	(620)	80,556	(1,566)	78,990
D5	103 年度綜合損益總額	-	-	-	-	212,410	81,968	(620)	293,758	(4,212)	289,546
Z1	103 年 12 月 31 日餘額	1,032,856	139,493	204,113	103,094	291,160	79,055	(2,954)	1,846,817	14,722	1,861,539
	103 年度盈餘指撥及分配 (附註二三)										
B1	法定盈餘公積	-	-	21,320	-	(21,320)	-	-	-	-	-
B5	本公司股東現金股利－每股 2.0 元	-	-	-	-	(206,572)	-	-	(206,572)	-	(206,572)
D1	104 年度淨利 (淨損)	-	-	-	-	270,826	-	-	270,826	(3,121)	267,705
D3	104 年度稅後其他綜合損益 (附註二三)	-	-	-	-	271	(14,911)	(30,331)	(44,971)	(933)	(45,904)
D5	104 年度綜合損益總額	-	-	-	-	271,097	(14,911)	(30,331)	225,855	(4,054)	221,801
Z1	104 年 12 月 31 日餘額	\$ 1,032,856	\$ 139,493	\$ 225,433	\$ 103,094	\$ 334,365	\$ 64,144	(\$ 33,285)	\$ 1,866,100	\$ 10,668	\$ 1,876,768

後附之附註係本合併財務報告之一部分。

(參閱勤業眾信聯合會計師事務所民國 105 年 3 月 15 日查核報告)

董事長：柯吉源

經理人：王駿東

會計主管：金華

偉訓科技股份有限公司及子公司

合併現金流量表

民國 104 年及 103 年 1 月 1 日至 12 月 31 日

單位：新台幣千元

代 碼		104 年度	103 年度
	營業活動之現金流量		
A10000	本年度稅前淨利	\$ 326,231	\$ 260,562
A20010	不影響現金流量之收益費損項目		
A20100	折舊費用	142,156	145,830
A20200	攤銷費用	2,719	2,624
A20300	呆帳費用	9,045	2,585
A20400	透過損益按公允價值衡量金融資產 之淨損失	3,134	2,581
A22300	採用權益法之關聯企業損失份額	-	5,978
A20900	財務成本	2,112	1,939
A21200	利息收入	(3,504)	(4,047)
A21300	股利收入	(3,633)	(2,493)
A22500	處分不動產、廠房及設備（利益） 損失	(812)	18
A23700	非金融資產減損損失	20,969	662
A30000	營業資產及負債之淨變動數		
A31130	應收票據	399	(152)
A31150	應收帳款淨額	(264,917)	(321,267)
A31180	其他應收款	5,103	(47,412)
A31200	存 貨	(129,003)	(22,816)
A31230	預付款項	(146,538)	(26,166)
A31240	其他流動資產	(12,280)	6,205
A31250	其他金融資產－流動	(48,553)	(2,354)
A32130	應付票據	371	(775)
A32150	應付帳款	280,590	114,314
A32180	其他應付款	61,014	65,687
A32200	負債準備－流動	(4,665)	2,235
A32230	其他流動負債	4,181	44,280
A32240	淨確定福利負債	<u>34</u>	<u>(929)</u>
A33000	營運產生之現金流入	244,153	227,089
A33100	收取之利息	2,004	3,581
A33200	收取之股利	3,633	2,493
A33300	支付之利息	(2,077)	(2,061)
A33500	支付之所得稅	<u>(61,505)</u>	<u>(24,197)</u>
AAAA	營業活動之淨現金流入	<u>186,208</u>	<u>206,905</u>

（接次頁）

(承 前 頁)

代 碼		104 年度	103 年度
	投資活動之現金流量		
B02700	購置不動產、廠房及設備	(\$ 94,289)	(\$ 131,043)
B02800	處分不動產、廠房及設備價款	1,818	1,442
B03700	存出保證金增加	(3)	(247)
B03800	存出保證金減少	1,196	323
B04500	購置無形資產	(884)	(940)
B06700	其他非流動資產增加	(1,543)	-
B06800	其他非流動資產減少	-	808
B07100	預付設備款增加	(20,983)	(23,693)
BBBB	投資活動之淨現金流出	(114,688)	(153,350)
	籌資活動之現金流量		
C00100	短期借款增加	465,000	120,000
C00200	短期借款減少	(415,000)	(90,000)
C00500	應付短期票券增加	100,000	-
C01700	償還長期借款	(4,166)	(101,667)
C03000	存入保證金增加	1,196	699
C03100	存入保證金減少	(26)	(521)
C04500	發放現金股利	(206,572)	(58,644)
CCCC	籌資活動之淨現金流出	(59,568)	(130,133)
DDDD	匯率變動對現金及約當現金之影響	(12,388)	54,475
EEEE	現金及約當現金減少數	(436)	(22,103)
E00100	年初現金及約當現金餘額	385,218	407,321
E00200	年底現金及約當現金餘額	\$ 384,782	\$ 385,218

後附之附註係本合併財務報告之一部分。

(參閱勤業眾信聯合會計師事務所民國 105 年 3 月 15 日查核報告)

董事長：柯吉源

經理人：王駿東

會計主管：金華

偉訓科技股份有限公司及子公司

合併財務報告附註

民國 104 年及 103 年 1 月 1 日至 12 月 31 日

(除另註明外，金額以新台幣千元為單位)

一、公司沿革

偉訓科技股份有限公司(以下簡稱“本公司”)成立於 68 年 2 月，原名偉訓企業公司，嗣於 89 年 8 月變更為目前之名稱，主要業務為電源供應器、電腦產品之相關零組件及成品之製造、加工、銷售及進出口貿易。本公司目前委由中國地區子公司從事電腦機殼及電源供應器之製造，再透過設立於英屬維京群島之偉訓國際投資公司及大盛集團有限公司買入該成品銷售予客戶。

本股票於 90 年 4 月奉准在財團法人中華民國證券櫃檯買賣中心掛牌買賣，嗣於 91 年 8 月奉准改在台灣證券交易所掛牌買賣。

本合併財務報告係以本公司之功能性貨幣新台幣表達。

二、通過財務報告之日期及程序

本合併財務報告於 105 年 3 月 15 日經董事會通過。

三、新發布及修訂準則及解釋之適用

- (一) 首次適用修正後之證券發行人財務報告編製準則及經金融監督管理委員會(以下稱「金管會」)認可之 2013 年版國際財務報導準則(IFRS)、國際會計準則(IAS)、解釋(IFRIC)及解釋公告(SIC)

依據金管會發布之金管證審字第1030029342號及金管證審字第1030010325號函，本公司及由本公司所控制個體(以下簡稱合併公司)自104年起開始適用業經國際會計準則理事會(IASB)發布且經金管會認可之2013年版IFRS、IAS、IFRIC及SIC(以下稱「IFRSs」)及相關證券發行人財務報告編製準則修正規定。

除下列說明外，適用修正後之證券發行人財務報告編製準則及2013

年版IFRSs不致造成合併公司會計政策之重大變動：

1. IFRS 13「公允價值衡量」

IFRS 13提供公允價值衡量指引，該準則定義公允價值、建立衡量公允價值之架構，並規定公允價值衡量之揭露。此外，該準則規定之揭露內容較為廣泛，例如，適用IFRS 13前，準則僅要求以公允價值衡量之金融工具須按公允價值三層級揭露，而依照IFRS 13規定，適用該準則之所有資產及負債皆須提供前述揭露。

IFRS 13之衡量規定係自104年起推延適用。相關揭露請參閱附註二九。

2. IAS 1之修正「其他綜合損益項目之表達」

依修正之準則規定，其他綜合損益項目須按性質分類且分組為(1)不重分類至損益之項目及(2)後續可能重分類至損益之項目。相關所得稅亦按相同基礎分組。適用該修正規定前，並無上述分組之強制規定。

合併公司於104年追溯適用上述修正規定，不重分類至損益之項目為確定福利計畫再衡量數。後續可能重分類至損益之項目包含國外營運機構財務報表換算之兌換差額及備供出售金融資產未實現利益（損失）。惟適用上述修正並不影響本年度淨利、本年度稅後其他綜合損益及本年度綜合損益總額。

3. IAS 19「員工福利」

「淨利息」取代適用修訂準則前之利息成本及計畫資產之預期報酬，並以淨確定福利負債（資產）乘以折現率決定淨利息。修訂後IAS 19除了改變確定福利成本之表達，並規定更廣泛之揭露。

此外，該修訂同時修改短期員工福利定義。修訂後短期員工福利定義為「預期於員工提供相關服務之年度報導期間結束日後12個月內全部清償之員工福利（離職福利除

外)」，合併公司原分類為短期員工福利之帶薪年休假因可於勞務提供年度後18個月內使用，IAS 19修訂後改分類為其他長期員工福利，並使用預計單位福利法精算相關福利義務。惟此項改變並不影響應付休假給付於合併資產負債表列為流動負債之表達。

4. 「2009 -2011 週期之年度改善」

IAS 34之修正闡明，若部門負債總額之衡量金額係定期提供予本公司主要營運決策者且前一年度財務報表對該應報導部門揭露之金額間存有重大變動，應於期中財務報告揭露該衡量金額。

首次適用修正後之證券發行人財務報告編製準則及2013年版IFRSs對103年1月1日合併資產負債表資訊不具重大影響。

(二) IASB 已發布但尚未經金管會認可之 IFRSs

合併公司未適用下列業經IASB發布但未經金管會認可之IFRSs。金管會於105年3月10日公布自106年起開始適用之認可IFRSs公報範圍，為IASB於105年1月1日前發布，並於106年1月1日生效之IFRSs（不含IFRS 9「金融工具」及IFRS 15「客戶合約之收入」等尚未生效或尚未確定生效日期之IFRSs）。此外，金管會並宣布我國公開發行公司應自107年起開始適用IFRS 15。截至本合併財務報告通過發布日止，金管會尚未發布前述新發布／修正／修訂準則及解釋以外之其他準則生效日。

新發布／修正／修訂準則及解釋	IASB 發布之生效日 (註 1)
「2010-2012 週期之年度改善」	2014 年 7 月 1 日(註 2)
「2011-2013 週期之年度改善」	2014 年 7 月 1 日
「2012-2014 週期之年度改善」	2016 年 1 月 1 日(註 3)
IFRS 9「金融工具」	2018 年 1 月 1 日
IFRS 9 及 IFRS 7 之修正「強制生效日及過渡揭露」	2018 年 1 月 1 日
IFRS 10 及 IAS 28 之修正「投資者與其關聯企業或合資間之資產出售或投入」	未 定
IFRS 10、IFRS 12 及 IAS 28 之修正「投資個體：合併報表例外規定之適用」	2016 年 1 月 1 日
IFRS 11 之修正「聯合營運權益之取得」	2016 年 1 月 1 日
IFRS 14「管制遞延帳戶」	2016 年 1 月 1 日
IFRS 15「客戶合約之收入」	2018 年 1 月 1 日
IFRS 16「租賃」	2019 年 1 月 1 日
IAS 1 之修正「揭露倡議」	2016 年 1 月 1 日
IAS 7 之修正「揭露倡議」	2017 年 1 月 1 日
IAS 12 之修正「未實現損失之遞延所得稅資產之認列」	2017 年 1 月 1 日
IAS 16 及 IAS 38 之修正「可接受之折舊及攤銷方法之闡釋」	2016 年 1 月 1 日
IAS 16 及 IAS 41 之修正「農業：生產性植物」	2016 年 1 月 1 日
IAS 19 之修正「確定福利計畫：員工提撥金」	2014 年 7 月 1 日
IAS 36 之修正「非金融資產可回收金額之揭露」	2014 年 1 月 1 日
IAS 39 之修正「衍生工具之合約更替及避險會計之繼續」	2014 年 1 月 1 日
IFRIC 21「公課」	2014 年 1 月 1 日

註 1：除另註明外，上述新發布／修正／修訂準則或解釋係於各該日期以後開始之年度期間生效。

註 2：給與日於 2014 年 7 月 1 日以後之股份基礎給付交易開始適用 IFRS 2 之修正；收購日於 2014 年 7 月 1 日以後之企業合併開始適用 IFRS 3 之修正；IFRS 13 於修正時即生效。其餘修正係適用於 2014 年 7 月 1 日以後開始之年度期間。

註 3：除 IFRS 5 之修正推延適用於 2016 年 1 月 1 日以後開始之年度期間外，其餘修正係追溯適用於 2016 年 1 月 1 日以後開始之年度期間。

除下列說明外，適用上述新發布／修正／修訂準則或解釋將不致造

成合併公司會計政策之重大變動：

1. IFRS 9「金融工具」

金融資產之認列及衡量

就金融資產方面，所有原屬於IAS 39「金融工具：認列與衡量」範圍內之金融資產後續衡量係以攤銷後成本衡量或以公允價值衡量。IFRS 9對金融資產之分類規定如下。

合併公司投資之債務工具，若其合約現金流量完全為支付本金及流通在外本金金額之利息，分類及衡量如下：

(1) 以收取合約現金流量為目的之經營模式而持有該金融資產，則該金融資產係以攤銷後成本衡量。此類金融資產後續係按有效利率認列利息收入於損益，並持續評估減損，減損損益認列於損益。

(2) 藉由收取合約現金流量與出售金融資產而達成目的之經營模式而持有該金融資產，則該金融資產係以透過其他綜合損益按公允價值衡量。此類金融資產後續係按有效利率認列利息收入於損益，並持續評估減損，減損損益與兌換損益亦認列於損益，其他公允價值變動則認列於其他綜合損益。於該金融資產除列或重分類時，原先累積於其他綜合損益之公允價值變動應重分類至損益。

合併公司投資非屬前述條件之金融資產，係以公允價值衡量，公允價值變動認列於損益。惟合併公司得選擇於原始認列時，將非持有供交易之權益投資指定為透過其他綜合損益按公允價值衡量。此類金融資產除股利收益認列於損益外，其他相關利益及損失係認列於其他綜合損益，後續無須評估減損，累積於其他綜合損益之公允價值變動亦不重分類至損益。

金融資產之減損

IFRS 9改採用「預期信用損失模式」認列金融資產之減損。以攤銷後成本衡量之金融資產、IFRS 15「來自客戶合約之收入」產生之合約資產或放款承諾及財務保證合約，係認列備抵信用損失。若前述金融資產之信用風險自原始認列後並未顯著增加，則其備抵信用損失係按未來12個月之預期信用損失衡量。若前述金融資產之信用風險自原始認列後已顯著增加且非低信用風險，則其備抵信用損失係按剩餘存續期間之預期信用損失衡量。但未包括重大財務組成部分之應收帳款必須按存續期間之預期信用損失衡量備抵信用損失。

此外，原始認列時已有信用減損之金融資產，合併公司考量原始認列時之預期信用損失以計算信用調整後之有效利率，後續備抵信用損失則按後續預期信用損失累積變動數衡量。

2. IAS 36「非金融資產可回收金額之揭露」之修正

IASB於發布IFRS 13「公允價值衡量」時，同時修正IAS 36「資產減損」之揭露規定，導致合併公司須於每一報導期間增加揭露資產或現金產生單位之可回收金額。本次IAS 36之修正係釐清合併公司僅須於認列或迴轉減損損失當期揭露該等可回收金額。此外，若可回收金額係以現值法計算之公允價值減處分成本衡量，合併公司須增加揭露所採用之折現率。

3. IFRS 16「租賃」

IFRS 16係規範租賃之會計處理，該準則將取代IAS 17「租賃」及相關解釋。

於適用IFRS 16時，若合併公司為承租人，除小額租賃及短期租賃得選擇採用類似IAS 17之營業租賃處理外，其他租賃皆應於合併資產負債表上認列使用權資產及租賃負債。合併綜合損益表應分別表達使用權資產之折舊費用及

租賃負債按有效利息法所產生之利息費用。在合併現金流量表中，償付租賃負債之本金金額表達為籌資活動，支付利息部分則列為營業活動。

對於合併公司為出租人之會計處理預計無重大影響。

IFRS 16生效時，合併公司得選擇追溯適用至比較期間或將首次適用之累積影響數認列於首次適用日。

除上述影響外，截至本合併財務報告通過發布日止，合併公司仍持續評估其他準則、解釋之修正對財務狀況與財務績效之影響，相關影響待評估完成時予以揭露。

四、重大會計政策之彙總說明

(一) 遵循聲明

本合併財務報告係依照證券發行人財務報告編製準則及經金管會認可之IFRSs編製。

(二) 編製基礎

除按公允價值衡量之金融工具外，本合併財務報告係依歷史成本基礎編製。

公允價值衡量依照相關輸入值之可觀察程度及重要性分為第1等級至第3等級：

1. 第1等級輸入值：係指於衡量日可取得之相同資產或負債於活絡市場之報價（未經調整）。
2. 第2等級輸入值：係指除第1等級之報價外，資產或負債直接（亦即價格）或間接（亦即由價格推導而得）之可觀察輸入值。
3. 第3等級輸入值：係指資產或負債之不可觀察之輸入值。

(三) 資產與負債區分流動與非流動之標準

流動資產包括：

1. 主要為交易目的而持有之資產；
2. 預期於資產負債表日後12個月內實現之資產；及
3. 現金及約當現金（但不包括於資產負債表日後逾12個月用以交換或清償負債而受到限制者）。

流動負債包括：

1. 主要為交易目的而持有之負債；
2. 於資產負債表日後 12 個月內到期清償之負債，以及
3. 不能無條件將清償期限遞延至資產負債表日後至少 12 個月之負債。

非屬上述流動資產或流動負債者，係分類為非流動資產或非流動負債。

(四) 合併基礎

本合併財務報告係包含本公司及由本公司所控制個體（子公司）之財務報告。子公司之財務報告已予調整，以使其會計政策與合併公司之會計政策一致。於編製合併財務報告時，各個體間之交易、帳戶餘額、收益及費損已全數予以銷除。子公司之綜合損益總額係歸屬至本公司業主及非控制權益，即使非控制權益因而成為虧損餘額。

當合併公司對子公司所有權權益之變動未導致喪失控制者，係作為權益交易處理。合併公司及非控制權益之帳面金額已予調整，以反映其於子公司相對權益之變動。非控制權益之調整金額與所支付或收取對價之公允價值間之差額，係直接認列為權益且歸屬於本公司業主。

子公司明細、持股比率及營業項目，參閱附註十三及附表六及七。

(五) 外幣

各個體編製財務報告時，以個體功能性貨幣以外之貨幣（外幣）交易者，依交易日匯率換算為功能性貨幣記錄。

外幣貨幣性項目於每一資產負債表日以收盤匯率換算。因交割貨幣性項目或換算貨幣性項目產生之兌換差額，於發生當年度認列於損益。

以公允價值衡量之外幣非貨幣性項目係以決定公允價值當日之匯率換算，所產生之兌換差額列為當年度損益，惟屬公允價值變動認列於其他綜合損益者，其產生之兌換差額列於其他綜合損益。

以歷史成本衡量之外幣非貨幣性項目係以交易日之匯率換算，不再重新換算。

於編製合併財務報告時，國外營運機構（營運所在國家或使用之貨幣與本公司不同之子公司）之資產及負債以每一資產負債表日匯率換算為新台幣。收益及費損項目係以當期平均匯率換算，所產生之兌換差額列於其他綜合損益（並分別歸屬予本公司業主及非控制權益）。

(六) 存貨

存貨包括原料、物料、在製品、製成品及商品。存貨係以成本與淨變現價值孰低衡量。比較成本與淨變現價值時除同類別存貨外係以個別項目為基礎。淨變現價值係指在正常情況下之估計售價減除至完工尚需投入之估計成本及完成出售所需之估計成本後之餘額。存貨成本之計算採用加權平均法。

(七) 不動產、廠房及設備

不動產、廠房及設備係以成本衡量認列，後續以成本減除累計折舊及累計減損損失後之金額衡量。

建造中之不動產、廠房及設備係以成本減除累計減損損失後之金額認列。成本包括專業服務費用，及符合資本化條件之借款成本。該等資產於完工並達預期使用狀態時，分類至不動產、廠房及設備之適當類別並開始提列折舊。

自有土地不提列折舊。

不動產、廠房及設備於耐用年限內按直線基礎，對於每一重大部分則單獨提列折舊。合併公司至少於每一年度結束日對估計耐用年限、殘值及折舊方法進行檢視，並推延適用會計估計變動之影響。

不動產、廠房及設備除列時，淨處分價款與該資產帳面金額間之差額係認列於損益。

(八) 投資性不動產

投資性不動產係為賺取租金或資本增值或兩者兼具而持有之不動產。投資性不動產亦包括目前尚未決定未來用途所持有之土地。

投資性不動產原始以成本（包括交易成本）衡量，後續以成本減除累計折舊及累計減損損失後之金額衡量。合併公司採直線基礎提列折舊。

投資性不動產除列時，淨處分價款與該資產帳面金額間之差額係認列於損益。

(九) 無形資產

單獨取得之有限耐用年限無形資產原始以成本衡量，後續係以成本減除累計攤銷及累計減損損失後之金額衡量。無形資產於耐用年限內按直線基礎進行攤銷，並且至少於每一年度結束日對估計耐用年限、殘值及攤銷方法進行檢視，並推延適用會計估計變動之影響。非確定耐用年限無形資產係

以成本減除累計減損損失列報。

無形資產除列時，淨處分價款與該資產帳面金額間之差額係認列於當期損益。

(十) 有形及無形資產之減損

合併公司於每一資產負債表日評估是否有任何跡象顯示有形及無形資產可能已減損。若有任一減損跡象存在，則估計該資產之可回收金額。倘無法估計個別資產之可回收金額，合併公司估計該資產所屬現金產生單位之可回收金額。共用資產係依合理一致基礎分攤至最小現金產生單位群組。

針對非確定耐用年限及尚未可供使用之無形資產，至少每年及有減損跡象時進行減損測試。

可回收金額為公允價值減出售成本與其使用價值之較高者。個別資產或現金產生單位之可回收金額若低於其帳面金額時，將該資產或現金產生單位之帳面金額調減至其可回收金額，減損損失係認列於損益。

當減損損失於後續迴轉時，該資產或現金產生單位之帳面金額調增至修訂後之可回收金額，惟增加後之帳面金額以不超過該資產或現金產生單位若未於以前年度認列減損損失時所決定之帳面金額（減除攤銷或折舊）。

減損損失之迴轉係認列於損益。

(十一) 金融工具

金融資產與金融負債於合併公司成為該工具合約條款之一方時認列於合併資產負債表。

原始認列金融資產與金融負債時，若金融資產或金融負債非屬透過損益按公允價值衡量者，係按公允價值加計直接可歸屬於取得或發行金融資產或金融負債之交易成本衡量。直接可歸屬於取得或發行透過損益按公允價值衡量之金融資產或金融負債之交易成本，則立即認列為損益。

1. 金融資產

金融資產之慣例交易係採交易日會計認列及除列。

(1) 衡量種類

合併公司所持有之金融資產種類為備供出售金融資產與放款及應收款。

A. 備供出售金融資產

備供出售金融資產係非衍生金融資產被指定為備供出售，或未被分類為放款及應收款、持有至到期日投資或透過損益按公允價值衡量之金融資產。

備供出售金融資產係按公允價值衡量，備供出售貨幣性金融資產帳面金額之變動中屬外幣兌換損益與以有效利息法計算之利息收入，以及備供出售權益投資之股利，係認列於損益。其餘備供出售金融資產帳面金額之變動係認列於其他綜合損益，於投資處分或確定減損時重分類為損益。

備供出售權益投資之股利於合併公司收款之權利確立時認列。

備供出售金融資產若屬無活絡市場公開報價且公允價值無法可靠衡量之權益工具投資，及與此種無報價權益工具連結且須以交付該等權益工具交割之衍生工具，後續係以成本減除減損損失後之金額衡量，並單獨列為「以成本衡量之金融資產」。該等金融資產於後續能可靠衡量公允價值時，係按公允價值再衡量，其帳面金額與公允價值間之差額認列於其他綜合損益，若有減損時，則認列於損益。

B. 放款及應收款

放款及應收款（包括應收票據、應收帳款、現金及約當現金、其他金融資產—流動及存出保證金）係採用有效利息法按攤銷後成本減除減損損失後之金額衡量，惟短期應收帳款之利息認列不具重大性之情況除外。

約當現金包括自取得日起 3 個月內、高度流動性、可隨時轉換成定額現金且價值變動風險甚小之定期存款，係用於滿足短期現金承諾。

(2) 金融資產之減損

除透過損益按公允價值衡量之金融資產外，合併

公司係於每一資產負債表日評估其他金融資產是否有減損客觀證據，當有客觀證據顯示，因金融資產原始認列後發生之單一或多項事項，致使金融資產之估計未來現金流量受損失者，該金融資產即已發生減損。

按攤銷後成本列報之金融資產如應收帳款及其他應收款，該資產若經個別評估未有客觀減損證據，另再集體評估減損。應收款集體存在之客觀減損證據可能包含合併公司過去收款經驗、集體超過平均授信期間 65 天之延遲付款增加情況，以及與應收款拖欠有關之可觀察全國性或區域性經濟情勢變化。

按攤銷後成本列報之金融資產之減損損失金額係該資產帳面金額與估計未來現金流量按該金融資產原始有效利率折現之現值間之差額。

按攤銷後成本列報之金融資產於後續期間減損損失金額減少，且經客觀判斷該減少與認列減損後發生之事項有關，則先前認列之減損損失直接或藉由調整備抵帳戶予以迴轉認列於損益，惟該迴轉不得使金融資產帳面金額超過若未認列減損情況下於迴轉日應有之攤銷後成本。

當備供出售權益投資之公允價值低於成本且發生大幅或持久性下跌時，係為客觀減損證據。

其他金融資產客觀減損證據包含發行人或債務人之重大財務困難、違約（例如利息或本金支付之延滯或不償付）、債務人將進入破產或其他財務重整之可能性大增或由於財務困難而使金融資產之活絡市場消失。

當備供出售金融資產發生減損時，原先已認列於其他綜合損益之累計損失金額將重分類至損益。

備供出售權益工具投資已認列於損益之減損損失不得透過損益迴轉。任何認列減損損失後之公允價值

回升金額係認列於其他綜合損益。備供出售債務工具之公允價值若於後續期間增加，而該增加能客觀地連結至減損損失認列於損益後發生之事項，則減損損失予以迴轉並認列於損益。

以成本衡量之金融資產之減損損失金額係該資產帳面金額與估計未來現金流量按類似金融資產之現時市場報酬率折現之現值間之差額。此種減損損失於後續期間不得迴轉。

所有金融資產之減損損失係直接自金融資產之帳面金額中扣除，惟應收帳款及其他應收款係藉由備抵帳戶調降其帳面金額。當判斷應收帳款及其他應收款無法收回時，係沖銷備抵帳戶。原先已沖銷而後續收回之款項則貸記備抵帳戶。除因應收帳款及其他應收款無法收回而沖銷備抵帳戶外，備抵帳戶帳面金額之變動認列於損益。

(3) 金融資產之除列

合併公司僅於對來自金融資產現金流量之合約權利失效，或已移轉金融資產且該資產所有權之幾乎所有風險及報酬已移轉予其他企業時，始將金融資產除列。

於一金融資產整體除列時，其帳面金額與所收取對價加計已認列於其他綜合損益之任何累計利益或損失之總和間之差額係認列於損益。

2. 金融負債

(1) 後續衡量

除透過損益按公允價值衡量之金融負債外，合併公司所有金融負債係以有效利息法按攤銷後成本衡量，合併公司持有之金融負債為透過損益按公允價值衡量之持有供交易之金融負債。

持有供交易之金融負債係按公允價值衡量，其再

衡量產生之利益或損失（不包含該金融負債所支付之任何股利或利息）係認列於損益。公允價值之決定方式請參閱附註二九。

(2) 金融負債之除列

除列金融負債時，其帳面金額與所支付對價（包含任何所移轉之非現金資產或承擔之負債）間之差額認列為損益。

(3) 衍生工具

合併公司簽訂之衍生工具包括遠期外匯合約，用以管理合併公司之利率及匯率風險。

衍生工具於簽訂衍生工具合約時，原始以公允價值認列，後續於資產負債表日按公允價值再衡量，後續衡量產生之利益或損失直接列入損益。當衍生工具之公允價值為正值時，列為金融資產；公允價值為負值時，列為金融負債。

(十二) 負債準備

認列為負債準備之金額係考量義務之風險及不確定性，而為資產負債表日清償義務所需支出之最佳估計。負債準備係以清償義務之估計現金流量折現值衡量。

保 固

於銷售合約下之保固義務係依管理階層對清償合併公司義務所需支出之最佳估計，於相關商品認列收入時認列。

(十三) 收入認列

收入係按已收或應收對價之公允價值衡量，並扣除估計之客戶退貨、折扣及其他類似之折讓。銷貨退回係依據以往經驗及其他攸關因素合理估計未來之退貨金額提列。

1. 商品之銷售

銷售商品係於下列條件完全滿足時認列收入：

- (1) 合併公司已將商品所有權之重大風險及報酬移轉予買方；

- (2) 合併公司對於已經出售之商品既不持續參與管理，亦未維持有效控制；
- (3) 收入金額能可靠衡量；
- (4) 與交易有關之經濟效益很有可能流入合併公司；及
- (5) 與交易有關之已發生或將發生之成本能可靠衡量。

去料加工時，加工產品所有權之重大風險及報酬並未移轉，是以去料時不作銷貨處理。

2. 股利收入及利息收入

投資所產生之股利收入係於股東收款之權利確立時認列，惟前提係與交易有關之經濟效益很有可能流入合併公司，且收入金額能可靠衡量。

金融資產之利息收入係於經濟效益很有可能流入合併公司，且收入金額能可靠衡量時認列。利息收入係依時間之經過按流通在外本金與所適用之有效利率採應計基礎認列。

(十四) 租賃

當租賃條款係移轉附屬於資產所有權之幾乎所有風險與報酬予承租人，則將其分類為融資租賃。所有其他租賃則分類為營業租賃。

1. 合併公司為出租人

營業租賃之租賃收益係按直線基礎於相關租賃期間內認列為收益。

2. 合併公司為承租人

營業租賃給付係按直線基礎於租賃期間內認列為費用。

(十五) 員工福利

1. 退職後福利

確定提撥退休計畫之退休金係於員工提供服務期間將應提撥之退休金數額認列為費用。

確定福利退休計畫之確定福利成本（含服務成本、淨利息及再衡量數）係採預計單位福利法精算。服務成本及

淨確定福利負債（資產）淨利息於發生時、清償發生時認為員工福利費用。再衡量數（含精算損益及扣除利息後之計畫資產報酬）於發生時認列於其他綜合損益並列入保留盈餘，後續期間不重分類至損益。

淨確定福利負債（資產）係確定福利退休計畫之提撥短絀（剩餘）。淨確定福利資產不得超過從該計畫退還提撥金或可減少未來提撥金之現值。

2. 其他長期員工福利

其他長期員工福利與確定福利退休計畫之會計處理相同，惟相關再衡量數係認列於損益。

(十六) 所得稅

所得稅費用係年度所得稅及遞延所得稅之總和。

1. 當年度所得稅

依所得稅法規定計算之未分配盈餘加徵10%所得稅列為股東會決議年度之所得稅費用。

以前年度應付所得稅之調整，列入當年度所得稅。

2. 遞延所得稅

遞延所得稅係依帳載資產及負債帳面金額與計算課稅所得之課稅基礎二者所產生之暫時性差異計算。

遞延所得稅負債一般係就所有應課稅暫時性差異予以認列，而遞延所得稅資產則於很有可能有課稅所得以供可減除暫時性差異及虧損扣抵等所產生之所得稅抵減使用時認列。

與投資子公司相關之應課稅暫時性差異皆認列遞延所得稅負債，惟合併公司若可控制暫時性差異迴轉之時點，且該暫時性差異很有可能於可預見之未來不會迴轉者除外。與此類投資有關之可減除暫時性差異，僅於其很有可能有足夠課稅所得用以實現暫時性差異，且於可預見之未來預期將迴轉的範圍內，予以認列遞延所得稅資產。

遞延所得稅資產之帳面金額於每一資產負債表日予以重新檢視，並針對已不再很有可能有足夠之課稅所得以供其回收所有或部分資產者，調減帳面金額。原未認列為遞延所得稅資產者，亦於每一資產負債表日予以重新檢視，並在未來很有可能產生課稅所得以供其回收所有或部分資產者，調增帳面金額。

遞延所得稅資產及負債係以預期負債清償或資產實現當期之稅率衡量，該稅率係以資產負債表日已立法或已實質性立法之稅率及稅法為基礎。遞延所得稅負債及資產之衡量係反映合併公司於資產負債表日預期回收或清償其資產及負債帳面金額之方式所產生之租稅後果。

3. 本年度之當期及遞延所得稅

當期及遞延所得稅係認列於損益，惟與認列於其他綜合損益或直接計入權益之項目相關之當期及遞延所得稅係分別認列於其他綜合損益或直接計入權益。

五、重大會計判斷、估計及假設不確定性之主要來源

合併公司於採用會計政策時，對於不易自其他來源相關資訊者，管理階層必須基於歷史經驗及其他攸關之因素作出相關之判斷、估計及假設。實際結果可能與估計有所不同。

管理階層將對估計與基本假設持續檢視。若估計之修正僅影響當期，則於修正當期認列。若會計估計之修正同時影響當期及未來期間，則於修正當期及未來期間認列。

(一) 所得稅

截至104年及103年12月31日止，與未使用課稅損失及可減除暫時性差異有關之遞延所得稅資產帳面金額分別為24,161千元及16,391千元。由於未來獲利之不可預測性，合併公司於104年及103年12月31日止之課稅損失及可減除暫時性差異並未認列為遞延所得稅資產之金額請參閱附註二五。遞延所得稅資產之可實現性主要視未來能否有足夠之獲利或應課稅暫時性差異而定。若未來實際產生之獲利少於預期，可能會產生重大遞延所得稅資產之迴轉，該等迴轉係於發生期間認列為損益。

(二) 應收帳款之估計減損

當有客觀證據顯示減損跡象時，合併公司考量未來現金流量之估計。減損損失之金額係以該資產之帳面金額及估計未來現金流量（排除尚未發生之未來信用損失）按該金融資產之原始有效利率折現之現值間的差額衡量。若未來實際現金流量少於預期，可能會產生重大減損損失。

(三) 不動產、廠房及設備及投資性不動產之耐用年限

如附註四(七)及(八)所述，合併公司於每一資產負債表日檢視不動產、廠房及設備及投資性不動產之估計耐用年限。

(四) 存貨之減損

存貨淨變現價值係正常營業過程中之估計售價減除至完工尚需投入之估計成本及完成出售所需之估計成本後之餘額估計，該等估計係依目前市

場狀況及類似產品之歷史銷售經驗評估，市場情況之改變可能重大影響該等估計結果。

(五) 確定福利計畫之認列

確定福利退休計畫應認列之確定福利成本及淨確定福利負債(資產)係使用預計單位福利法進行精算評價，其採用之精算假設包括折現率、員工離職率及薪資預期增加率等估計，若該等估計因市場與經濟情況之改變而有所變動，可能會重大影響應認列之費用與負債金額。

六、現金及約當現金

	104 年 12 月 31 日	103 年 12 月 31 日
庫存現金及週轉金	\$ 1,140	\$ 713
銀行支票及活期存款	383,642	359,165
約當現金		
原始到期日在 3 個月以內之		
銀行定期存款	-	25,340
	<u>\$ 384,782</u>	<u>\$ 385,218</u>

七、透過損益按公允價值衡量之金融工具

	104 年 12 月 31 日	103 年 12 月 31 日
持有供交易之金融負債—流動		
遠期外匯合約	<u>\$ 5,098</u>	<u>\$ 1,964</u>

於資產負債表日未適用避險會計且尚未到期之遠期外匯合約如下：

104 年 12 月 31 日

	幣 別	到 期 期 間	合 約 金 額 (千 元)
賣出遠期外匯	美元兌人民幣	105.01~105.04	USD 10,900/RMB 69,953

103 年 12 月 31 日

	幣 別	到 期 期 間	合 約 金 額 (千 元)
賣出遠期外匯	美元兌人民幣	104.01~104.03	USD 6,850/RMB 42,472
賣出遠期外匯	美元兌新台幣	104.01~104.02	USD 500/NTD 15,347

合併公司從事遠期外匯交易之目的，主要係為規避外幣資產及負債因匯率波動產生之風險。

八、備供出售金融資產

	104 年 12 月 31 日	103 年 12 月 31 日
流 動		
國內上市股票－中鋼公司		
普通股	\$ <u>65,206</u>	\$ <u>95,537</u>
非 流 動		
國外未上市（櫃）普通股	\$ <u>67,948</u>	\$ <u>65,516</u>

合併公司為活化資產增加收益，分別於 102 年 5 月與永豐商業銀行及於 103 年 7 月與遠東國際商業銀行簽訂借貸業務信託合約，將所持有之中國鋼鐵公司股票（截至 104 年 12 月 31 日止為 3,632 千股）承作借貸業務信託，合約期限 1 年，期限屆滿時，若一方未向他方為本契約到期後即終止表示意見時，本契約即自動延長 1 年。截至 104 年及 103 年 12 月 31 日止，該信託業務產生之收益分別為 89 千元及 9 千元，帳列其他收入項下。

如附註十四所述，合併公司針對採權益法投資 Unity Industrial 因於 103 年 9 月喪失重大影響力是以轉列備供出售之金融資產－非流動。

合併公司所持有之上述未上市（櫃）股票投資，於資產負債表日係按成本減除減損損失衡量，因其公允價值合理估計數之區間重大且無法合理評估各種估計之機率，致合併公司管理階層認為其公允價值無法可靠衡量。

九、應收票據、應收帳款及其他應收款

	104 年 12 月 31 日	103 年 12 月 31 日
應收票據		
因營業而發生	\$ 831	\$ 1,230
應收帳款	\$ 1,140,653	\$ 877,045
減：備抵呆帳	1,552	4,112
	<u>\$ 1,139,101</u>	<u>\$ 872,933</u>
其他應收帳款	\$ 88,736	\$ 92,312
減：備抵呆帳	12,983	2,800
	<u>\$ 75,753</u>	<u>\$ 89,512</u>

合併公司對商品銷售之平均授信期間為月結 1 至 4 個月，於決定應收款項可回收性時，合併公司考量應收款項自原始授信日至資產負債表日信用品質之任何改變。由於歷史經驗顯示逾期超過 365 天之應收款項無法回收，合併公司對於逾期帳齡超過 365 天之應收款項認列 100% 備抵呆帳，對於逾期帳齡在 120 天至 365 天之間之應收款項，其備抵呆帳係參考交易對方過去拖欠記錄及分析其目前財務狀況，以估計無法回收之金額。

其他應收款係客戶逾期帳款轉列及營業稅退稅款。

應收帳款餘額中，顯著集中之客戶應收帳款總額如下：

	104 年 12 月 31 日	103 年 12 月 31 日
甲 公 司	\$ 216,649	\$ 172,462
乙 公 司	204,150	160,258
丙 公 司	169,074	56,444
丁 公 司	123,612	73,622

於資產負債表日已逾期但合併公司尚未認列備抵呆帳之應收款項，因其信用品質並未重大改變，合併公司管理階層認為仍可回收其金額，合併公司對該等應收款項並未持有任何擔保品或其他信用增強保障。此外，合併公司亦不具有將應收款項及對相同交易對方之應付帳款互抵之法定抵銷權。

應收帳款之帳齡分析如下：

	104 年 12 月 31 日	103 年 12 月 31 日
未逾期	\$ 1,044,939	\$ 805,388
0 至 90 天	93,810	62,132
91 至 180 天	1,847	908
181 至 365 天	31	5,576
365 天以上	26	3,041
合 計	<u>\$ 1,140,653</u>	<u>\$ 877,045</u>

已逾期但未減損應收帳款之帳齡分析如下：

	104 年 12 月 31 日	103 年 12 月 31 日
90 天以下	\$ 93,810	\$ 62,132
91 至 180 天	1,334	908
181 至 365 天	-	5,576
365 天以上	26	271
合 計	<u>\$ 95,170</u>	<u>\$ 68,887</u>

應收帳款帳齡及已逾期但未減損應收帳款之帳齡皆係以逾期天數為基準進行帳齡分析。

應收帳款之備抵呆帳變動資訊如下：

	個 別 評 估 減 損 損 失	群 組 評 估 減 損 損 失	合 計
103 年 1 月 1 日餘額	\$ 4,344	\$ -	\$ 4,344
減：本年度迴轉呆帳費用	(135)	-	(135)
外幣換算差額	(97)	-	(97)
103 年 12 月 31 日餘額	<u>\$ 4,112</u>	<u>\$ -</u>	<u>\$ 4,112</u>
104 年 1 月 1 日餘額	\$ 4,112	\$ -	\$ 4,112
減：本年度實際沖銷	(1,309)	-	(1,309)
減：本年度迴轉呆帳費用	(1,167)	-	(1,167)
外幣換算差額	(84)	-	(84)
104 年 12 月 31 日餘額	<u>\$ 1,552</u>	<u>\$ -</u>	<u>\$ 1,552</u>

其他應收帳款之備抵呆帳變動資訊如下：

	個 別 評 估 減 損 損 失	群 組 評 估 減 損 損 失	合 計
103 年 1 月 1 日餘額	\$ -	\$ -	\$ -
加：本年度提列呆帳費用	2,720	-	2,720
外幣換算差額	<u>80</u>	<u>-</u>	<u>80</u>
103 年 12 月 31 日餘額	<u>\$ 2,800</u>	<u>\$ -</u>	<u>\$ 2,800</u>
104 年 1 月 1 日餘額	\$ 2,800	\$ -	\$ 2,800
加：本年度提列呆帳費用	10,212	-	10,212
外幣換算差額	<u>(29)</u>	<u>-</u>	<u>(29)</u>
104 年 12 月 31 日餘額	<u>\$ 12,983</u>	<u>\$ -</u>	<u>\$ 12,983</u>

十、存 貨

	104 年 12 月 31 日	103 年 12 月 31 日
商 品	\$ 34,035	\$ 5,600
製 成 品	338,527	275,959
在 製 品	110,595	101,723
原 料	196,403	188,364
物 料	<u>556</u>	<u>496</u>
	<u>\$ 680,116</u>	<u>\$ 572,142</u>

104 及 103 年度與存貨相關之銷貨成本分別為 2,898,130 千元及 2,689,087 千元。

104 及 103 年度之銷貨成本包括存貨跌價損失 20,969 千元及 662 千元。

十一、預付款項

	104 年 12 月 31 日	103 年 12 月 31 日
預付貨款	\$ 156,607	\$ 57,608
進項稅額	42,804	26,499
留抵稅額	41,093	16,126
預付費用	<u>15,623</u>	<u>9,356</u>
	<u>\$ 256,127</u>	<u>\$ 109,589</u>

十二、其他金融資產－流動

	104 年 12 月 31 日	103 年 12 月 31 日
受限制銀行定期存款(一)	\$ 9,083	\$ 6,438
原始到期日超過 3 個月之定期存款(二)	113,326	67,418
	<u>\$ 122,409</u>	<u>\$ 73,856</u>

(一) 104 年及 103 年 12 月 31 日受限制銀行定期存款之市場利率分別為 0.05%~2.05% 及 2.86%。

(二) 104 年及 103 年 12 月 31 日止，原始到期日超過 3 個月之定期存款市場利率區間為年利率分別為 0.6%~3.25% 及 0.8%~3.08%。

(三) 質押之資訊，參閱附註三一。

十三、子 公 司

本合併財務報告編製主體如下：

投資公司名稱	子 公 司 名 稱	業 務 性 質	所 持 股 權 百 分 比		說 明
			104 年 12 月 31 日	103 年 12 月 31 日	
本 公 司	偉訓國際投資有限公司 (偉訓國際)	一般投資及國際貿易業	100	100	
	大盛集團有限公司(大盛集團)	一般投資及國際貿易業	100	100	
	豐全集團有限公司(豐全集團)	一般投資及國際貿易業	100	100	
	偉祺國際貿易有限公司 (偉祺國際)	國際貿易業	100	100	
	亞碩國際通路公司(亞碩國際)	電腦零組件銷售	60	60	
	Compucase Corporation (UCC)	電腦零組件銷售	100	100	
	Compucase Europe GmbH (GCC)	電腦零組件銷售	70	70	
	Compucase UK Ltd. (ECC)	電腦零組件銷售	80	80	註 1
	Compucase Japan Co., Ltd. (JCC)	電腦零組件銷售	100	100	
	HEC Korea Co., Ltd. (KCC)	電腦零組件銷售	51	51	
偉訓國際投資有限公司	環球鴻富控股有限公司 (環球鴻富)	一般投資業	100	100	
大盛集團有限公司	環球恆豐控股有限公司 (環球恆豐)	一般投資業	100	100	
環球鴻富控股有限公司	偉長興電子(深圳)有限公司 (偉長興電子)	電腦零配件及鐵料裁減加工業	100	100	
	偉裕國際貿易(深圳)有限公司 (偉裕國際)	國際及轉口貿易業	100	100	
環球恆豐控股有限公司	偉碩電子(深圳)有限公司 (偉碩電子)	電源供應器及電腦零配件製造業	100	100	
	偉盛豐科技(吉安)有限公司 (偉盛豐科技)	電源供應器及電腦零配件製造業	100	100	
	東莞偉橋電子有限公司 (偉橋電子)	電源供應器及電腦零配件製造業	100	-	註 2

註 1：係非重要子公司，該公司因停止營業且預計清算，財務報表未經會計師查核；惟合併公司管理階層認為上述非重要子公司財務報表倘經會計師查核，尚不致產生重大之差異。

註 2：於 104 年 6 月 11 日設立，由環球恆豐 100% 持有。

十四、採用權益法之投資

合併公司於 103 年 9 月辭任被投資公司 Unity Industrial Co., Ltd. (Unity Industrial) 董事一職而喪失重大影響力，是以將採權益法投資轉列備供出售金融資產－非流動。

個別不重大之有關合併公司之關聯企業彙整性財務資訊如下：

	104 年度	103 年度
本年度營業收入	\$ <u> -</u>	\$ <u>752,701</u>
本年度淨損	\$ <u> -</u>	(\$ <u>54,541</u>)

採用權益法之投資及合併公司對其所享有之損益及其他綜合損益份額，係按未經會計師查核之財務報表計算，惟合併公司管理階層認為上述被投資公司財務報表未經會計師查核，尚不致產生重大之影響。

十五、不動產、廠房及設備

	自 有 土 地	房 屋 及 建 築 物	機 器 設 備	運 輸 設 備	辦 公 設 備	其 他 設 備	合 計
成 本							
103 年 1 月 1 日 餘 額	\$ 106,130	\$ 295,487	\$ 643,393	\$ 32,630	\$ 50,345	\$ 600,027	\$ 1,728,012
增 添	-	462	48,120	1,327	2,286	78,848	131,043
處分、報廢	-	-	(32,652)	(1,041)	(3,959)	(15,088)	(52,740)
淨兌換差額	-	12,598	38,300	1,771	2,102	33,513	88,284
103 年 12 月 31 日 餘 額	\$ <u>106,130</u>	\$ <u>308,547</u>	\$ <u>697,161</u>	\$ <u>34,687</u>	\$ <u>50,774</u>	\$ <u>697,300</u>	\$ <u>1,894,599</u>
累 計 折 舊							
103 年 1 月 1 日 餘 額	\$ -	\$ 178,878	\$ 551,837	\$ 28,916	\$ 43,111	\$ 402,805	\$ 1,205,547
處分、報廢	-	-	(31,514)	(971)	(3,783)	(15,012)	(51,280)
折舊費用	-	14,181	30,667	2,535	3,415	94,125	144,923
淨兌換差額	-	8,286	31,966	1,647	1,753	23,579	67,231
103 年 12 月 31 日 餘 額	\$ <u>-</u>	\$ <u>201,345</u>	\$ <u>582,956</u>	\$ <u>32,127</u>	\$ <u>44,496</u>	\$ <u>505,497</u>	\$ <u>1,366,421</u>
103 年 12 月 31 日 淨 額	\$ <u>106,130</u>	\$ <u>107,202</u>	\$ <u>114,205</u>	\$ <u>2,560</u>	\$ <u>6,278</u>	\$ <u>191,803</u>	\$ <u>528,178</u>
成 本							
104 年 1 月 1 日 餘 額	\$ 106,130	\$ 308,547	\$ 697,161	\$ 34,687	\$ 50,774	\$ 697,300	\$ 1,894,599
增 添	-	600	6,819	-	723	87,783	95,925
處分、報廢	-	(2,052)	(29,108)	(1,216)	(6,815)	(86,659)	(125,850)
重 分 類	-	2,241	111	-	12	23,050	25,414
淨兌換差額	-	(5,298)	(12,570)	(628)	(772)	(13,481)	(32,749)
104 年 12 月 31 日 餘 額	\$ <u>106,130</u>	\$ <u>304,038</u>	\$ <u>662,413</u>	\$ <u>32,843</u>	\$ <u>43,922</u>	\$ <u>707,993</u>	\$ <u>1,857,339</u>
累 計 折 舊							
104 年 1 月 1 日 餘 額	\$ -	\$ 201,345	\$ 582,956	\$ 32,127	\$ 44,496	\$ 505,497	\$ 1,366,421
處分、報廢	-	(2,052)	(28,552)	(1,201)	(6,717)	(86,322)	(124,844)
折舊費用	-	14,005	21,475	1,448	2,511	101,811	141,250
重 分 類	-	175	-	-	-	-	175
淨兌換差額	-	(3,560)	(10,111)	(580)	(649)	(9,702)	(24,602)
104 年 12 月 31 日 餘 額	\$ <u>-</u>	\$ <u>209,913</u>	\$ <u>565,768</u>	\$ <u>31,794</u>	\$ <u>39,641</u>	\$ <u>511,284</u>	\$ <u>1,358,400</u>
104 年 12 月 31 日 淨 額	\$ <u>106,130</u>	\$ <u>94,125</u>	\$ <u>96,645</u>	\$ <u>1,049</u>	\$ <u>4,281</u>	\$ <u>196,709</u>	\$ <u>498,939</u>

104 及 103 年度由於並無任何減損跡象，故合併公司並未進行減損評估。

不動產、廠房及設備係以直線基礎按下列耐用年數計提折舊：

房屋及建築物	
廠房主建築物	25 年
機電動力設備	20 年
工程系統	15 至 20 年
其 他	5 年
機器設備	3 至 10 年
運輸設備	4 至 9 年
辦公設備	2 至 8 年
其他設備	2 至 20 年

合併公司設定作為借款擔保之不動產、廠房及設備金額，請參閱附註三一。

十六、投資性不動產

	土	地	房屋及建築	合	計
<u>成 本</u>					
103 年 1 月 1 日及 12 月 31 日 餘額	\$ 53,018		\$ 50,774	\$ 103,792	
<u>累計折舊及減損</u>					
103 年 1 月 1 日餘額	\$ -		\$ 41,891	\$ 41,891	
折舊費用	-		907	907	
103 年 12 月 31 日餘額	\$ -		\$ 42,798	\$ 42,798	
103 年 12 月 31 日淨額	\$ 53,018		\$ 7,976	\$ 60,994	
<u>成 本</u>					
104 年 1 月 1 日及 12 月 31 日 餘額	\$ 53,018		\$ 50,774	\$ 103,792	
<u>累計折舊及減損</u>					
104 年 1 月 1 日餘額	\$ -		\$ 42,798	\$ 42,798	
折舊費用	-		906	906	
104 年 12 月 31 日餘額	\$ -		\$ 43,704	\$ 43,704	
104 年 12 月 31 日淨額	\$ 53,018		\$ 7,070	\$ 60,088	

投資性不動產於 104 年及 103 年 12 月 31 日之公允價值分別為 60,931 千元及 66,086 千元，該公允價值係以非關係人之獨立評價師宏宇不動產估價師事務所於最近年度進行之評價為基礎。土地係採用市場基礎法及收益基礎法進行評價，房屋及建築係採用成本法進行評價。

投資性不動產之主建物係以直線基礎按 55 年之耐用年限計提折舊。

截至 104 年及 103 年 12 月 31 日止，累計減損皆為 23,180 千元。

合併公司之所有投資性不動產皆係自有權益。合併公司設定作為借款擔保之投資性不動產金額，請參閱附註三一。

十七、無形資產

	商 標 權	專 利 權	電 腦 軟 體	合 計
<u>成 本</u>				
103 年 1 月 1 日餘額	\$ 447	\$ 1,387	\$ 27,600	\$ 29,434
單獨取得	-	-	940	940
淨兌換差額	-	-	307	307
103 年 12 月 31 日餘額	<u>\$ 447</u>	<u>\$ 1,387</u>	<u>\$ 28,847</u>	<u>\$ 30,681</u>
<u>累計攤銷</u>				
103 年 1 月 1 日餘額	\$ 392	\$ 1,097	\$ 10,941	\$ 12,430
攤銷費用	7	73	2,544	2,624
淨兌換差額	-	-	217	217
103 年 12 月 31 日餘額	<u>\$ 399</u>	<u>\$ 1,170</u>	<u>\$ 13,702</u>	<u>\$ 15,271</u>
103 年 12 月 31 日淨額	<u>\$ 48</u>	<u>\$ 217</u>	<u>\$ 15,145</u>	<u>\$ 15,410</u>
<u>成 本</u>				
104 年 1 月 1 日餘額	\$ 447	\$ 1,387	\$ 28,847	\$ 30,681
單獨取得	-	-	884	884
淨兌換差額	-	-	(132)	(132)
104 年 12 月 31 日餘額	<u>\$ 447</u>	<u>\$ 1,387</u>	<u>\$ 29,599</u>	<u>\$ 31,433</u>
<u>累計攤銷</u>				
104 年 1 月 1 日餘額	\$ 399	\$ 1,170	\$ 13,702	\$ 15,271
攤銷費用	7	58	2,654	2,719
淨兌換差額	-	-	(100)	(100)
104 年 12 月 31 日餘額	<u>\$ 406</u>	<u>\$ 1,228</u>	<u>\$ 16,256</u>	<u>\$ 17,890</u>
104 年 12 月 31 日淨額	<u>\$ 41</u>	<u>\$ 159</u>	<u>\$ 13,343</u>	<u>\$ 13,543</u>

上述無形資產係以直線基礎按耐用年數 5 至 20 年計提攤銷費用。

十八、借 款

(一) 短期借款

	104 年 12 月 31 日	103 年 12 月 31 日
<u>擔保借款</u>		
年利率 104 年及 103 年 12 月 31 日分別為 1.29%及 1.59%	\$ 25,000	\$ 15,000
<u>信用借款</u>		
年利率 104 年及 103 年 12 月 31 日分別為 1.30% ~ 1.35% 及 1.59%~1.61%	95,000 \$ 120,000	55,000 \$ 70,000

(二) 應付短期票券

	104 年 12 月 31 日	103 年 12 月 31 日
應付商業本票	\$ 100,000	\$ -
減：應付短期票券折價	-	-
	<u>\$ 100,000</u>	<u>\$ -</u>

尚未到期之應付短期票券如下：

<u>104年12月31日</u>							
保證／承兌 機 構	票 面 金 額	折 價 金 額	帳 面 金 額	利 率 區 間	擔 保 品 名 稱	擔 保 品 帳 面 金 額	
<u>應付商業本票</u>							
中華票券	\$ 100,000	\$ -	\$ 100,000	1.19%	無	\$ -	

(三) 銀行長期借款

借 款 銀 行	借 款 內 容	104 年 12 月 31 日	103 年 12 月 31 日
玉山銀行－信用 借款	借款額度：50,000 千元 借款期間：101.01.02~104.01.02 還款方式：自借款日起，每 3 個 月為一期，共分 12 期，平均攤還 年 利 率：2.05%	\$ -	\$ 4,166
減：一年內到期長 期借款		-	4,166
		<u>\$ -</u>	<u>\$ -</u>

十九、應付票據及應付帳款

合併公司之應付票據及應付帳款皆為營業而發生。進貨之平均賒帳期間為月結 30 天～90 天，合併公司訂有財務風險管理政策，以確保所有應付款於預先約定之信用期限內償還。

二十、其他應付款及其他流動負債

	104 年 12 月 31 日	103 年 12 月 31 日
<u>其他應付款</u>		
應付薪資及獎金	\$ 73,045	\$ 71,284
應付員工酬勞、員工紅利及董監事酬勞	32,308	23,026
應付住房公積金	25,509	15,518
應付休假給付	4,910	4,436
應付稅捐	3,526	2,160
應付費用	56,478	37,781
其 他	49,798	30,320
	<u>\$ 245,574</u>	<u>\$ 184,525</u>
<u>其他流動負債</u>		
預收模具	\$ 97,489	\$ 98,692
預收貨款	21,339	14,610
代 收 款	614	2,402
其 他	517	74
	<u>\$ 119,959</u>	<u>\$ 115,778</u>

二一、負債準備－流動

	104 年 12 月 31 日	103 年 12 月 31 日
保 固	\$ 1,238	\$ 1,044
銷貨退回及折讓	-	4,859
	<u>\$ 1,238</u>	<u>\$ 5,903</u>

(一) 保固負債準備係依銷售商品合約約定，合併公司管理階層對於因保固義務所導致未來經濟效益流出最佳估計數之現值。該估計係以歷史保固經驗為基礎，並考量新原料、製程變動或其他影響產品品質等因素調整。

(二) 退貨及折讓之負債準備係依歷史經驗、管理階層之判斷及其他已知原因估計可能發生之產品退回及折讓，並於相關產品出售當期認列為營業收入之減項。

二二、退職後福利計畫

(一) 確定提撥計畫

合併公司中之本公司所適用「勞工退休金條例」之退休金制度，係屬政府管理之確定提撥退休計畫，依員工每月薪資6%提撥退休金至勞工保險局之個人專戶。

合併公司於中國當地之子公司之員工，係屬中國當地政府營運之退休福利計畫成員。該子公司須提撥薪資成本之一定比例至退休福利計畫，以提供該計畫資金。合併公司對於此政府營運之退休福利計畫之義務僅為提撥特定金額。

UCC對年資滿2年之員工按其每月薪資3%提撥退休金，交由專業機構管理，係屬確定提撥退休辦法。

GCC依當地法令規定，每月按薪資總額19.5%提撥退休金，交由專業機構管理，係屬確定提撥退休辦法。

JCC所有員工均加入每月日幣8,000元之「中小企業退職金共濟制度」，係屬確定提撥退休辦法。

KCC依當地法令規定，每月按薪資總額4.5%提撥退休金，交由專業機構管理，係屬確定提撥退休辦法。

(二) 確定福利計畫

合併公司之本公司所適用我國「勞動基準法」之退休金制度，係屬政府管理之確定福利退休計畫。員工退休金之支付，係根據服務年資及核准退休日前6個月平均工資計算。本公司每月定額提撥員工退休基金，交由勞工退休準備金監督委員會以該委員會名義存入台灣銀行之專戶，年度終了前，若估算專戶餘額不足給付次一年度內預估達到退休條件之勞工，次年度3月底前將一次提撥其差額。該專戶係委託勞動部勞動基金運用局管理，合併公司並無影響投資管理策略之權利。

列入合併資產負債表之確定福利計畫金額列示如下：

	104 年 12 月 31 日	103 年 12 月 31 日
確定福利義務現值	\$ 17,527	\$ 17,319
計畫資產公允價值	(523)	(23)
淨確定福利負債	<u>\$ 17,004</u>	<u>\$ 17,296</u>

淨確定福利負債變動如下：

	確定福利 義務現值	計畫資產 公允價值	淨確定福利 負債
103 年 1 月 1 日餘額	\$ 17,509	(\$ 238)	\$ 17,271
服務成本			
當期服務成本	161	-	161
利息費用（收入）	350	(6)	344
認列於損益	511	(6)	505
再衡量數			
計畫資產報酬(除包含於 淨利息之金額外)	-	1	1
精算損失－經驗調整	953	-	953
認列於其他綜合損益	953	1	954
雇主提撥	-	(1,434)	(1,434)
福利支付	(1,654)	1,654	-
103 年 12 月 31 日餘額	\$ 17,319	(\$ 23)	\$ 17,296
104 年 1 月 1 日餘額	\$ 17,319	(\$ 23)	\$ 17,296
服務成本			
當期服務成本	160	-	160
利息費用（收入）	368	(2)	366
認列於損益	528	(2)	526
再衡量數			
計畫資產報酬(除包含於 淨利息之金額外)	-	(6)	(6)
精算損失－人口統計假 設變動	148	-	148
精算損失－財務假設變 動	739	-	739
精算利益－經驗調整	(1,207)	-	(1,207)
認列於其他綜合損益	(320)	(6)	(326)
雇主提撥	-	(492)	(492)
104 年 12 月 31 日餘額	\$ 17,527	(\$ 523)	\$ 17,004

確定福利計畫認列於損益之金額依功能別彙總如下：

	104 年度	103 年度
推銷費用	\$ 210	\$ 162
管理費用	116	141
研究發展費用	200	202
	\$ 526	\$ 505

合併公司因「勞動基準法」之退休金制度暴露於下列風險：

1. 投資風險：勞動部勞動基金運用局透過自行運用及委託經營方式，將勞工退

休基金分別投資於國內（外）權益證券與債務證券及銀行存款等標的，惟合併公司之計畫資產得分配金額係以不低於當地銀行 2 年定期存款利率計算而得之收益。

2. 利率風險：政府公債之利率下降將使確定福利義務現值增加，惟計畫資產之債務投資報酬亦會隨之增加，兩者對淨確定福利負債之影響具有部分抵銷之效果。

3. 薪資風險：確定福利義務現值之計算係參考計畫成員之未來薪資。因此計畫成員薪資之增加將使確定福利義務現值增加。

合併公司之確定福利義務現值係由合格精算師進行精算，衡量日之重大假設如下：

	104 年 12 月 31 日	103 年 12 月 31 日
折 現 率	1.750%	2.125%
薪資預期增加率	2.500%	2.500%

若重大精算假設分別發生合理可能之變動，在所有其他假設維持不變之情況下，將使確定福利義務現值增加（減少）之金額如下：

	104 年 12 月 31 日	103 年 12 月 31 日
折 現 率		
增加 0.25%	(\$ 499)	(\$ 492)
減少 0.25%	\$ 519	\$ 512
薪資預期增加率		
增加 0.25%	\$ 503	\$ 498
減少 0.25%	(\$ 486)	(\$ 481)

由於精算假設可能彼此相關，僅單一假設變動之可能性不大，故上述敏感度分析可能無法反映確定福利義務現值實際變動情形。

	104 年 12 月 31 日	103 年 12 月 31 日
預期 1 年內提撥金額	\$ 492	\$ 120
確定福利義務平均到期期間	14 年	14 年

二三、權 益

(一) 普通股股本

額定股數（千股）	<u>150,000</u>
----------	----------------

額定股本	\$ 1,500,000
已發行且已收足股款之 股數（千股）	<u>103,286</u>
已發行股本	<u>\$ 1,032,856</u>

已發行之普通股每股面額為10元，每股享有一表決權及收取股利之權利。

額定股本中供發行員工認股權憑證所保留之股本為6,000千股。

（二）資本公積

<u>得用以彌補虧損、發放現金或撥充股本</u>	
股票發行溢價	\$ 129,543
庫藏股票交易	9,696
合併溢額	<u>254</u>
	<u>\$ 139,493</u>

此類資本公積得用以彌補虧損，亦得於公司無虧損時，用以發放現金或撥充股本，惟撥充股本時每年以實收股本之一定比率為限。

（三）保留盈餘及股利政策

依本公司章程規定，年度決算如有盈餘時分派如下：

1. 彌補以往年度虧損；
2. 提列 10% 法定盈餘公積，直至累積金額已達本公司資本總額為止；
3. 視公司營運需要及法令規定酌提特別盈餘公積；
4. 分配股東股息及紅利、董事及監察人酬勞及員工紅利；其分配比率：董事及監察人酬勞 0%~4%，員工紅利 2%~10%，其餘由董事會擬定盈餘分配案，提請股東會決議分派之。

本公司考量未來投資資金需求、財務結構等情形，採平衡穩定之股利政策求永續經營及長遠發展，預計未來年度之股利發放，現金股利發放額度以不低於當年度股利發放總額10%，視投資資金需求及對每股盈餘之稀釋程度，適度採股票股利或現金股利方式發放。

依104年5月公司法之修正，股息及紅利之分派限於股東，員工非屬盈餘分派之對象。配合上述法規，本公司已於105年3月15日董事會擬議修正公司章程，尚待於105年5月31日召開之股東常會決議。員工及董監事酬勞估列基礎及實際配發情形，參閱附註二四之(五)員工福利費用。

本公司依金管證發字第1010012865號令、金管證發字第1010047490號令及「採用國際財務報導準則（IFRSs）後，提列特別盈餘公積之適用疑義問答」規定提列及迴轉特別盈餘公積。嗣後其他股東權益減項餘額有迴轉時，得就迴轉部分分派盈餘。

法定盈餘公積應提撥至其餘額達公司實收股本總額時為止。法定盈餘公積得用以彌補虧損。公司無虧損時，法定盈餘公積超過實收股本總額25%之部分除得撥充股本外，尚得以現金分配。

分配未分配盈餘時，除屬非中華民國境內居住者之股東外，其餘股東可獲配按股利分配日之稅額扣抵比率計算之股東可扣抵稅額。

本公司於104年5月28日及103年6月20日舉行股東常會，分別決議通過103及102年度盈餘分配案如下：

	盈 餘 分 配 案		每 股 股 利 (元)	
	103 年度	102 年度	103 年度	102 年度
法定盈餘公積	\$ 21,320	\$ 5,007		
現金股利	206,572	51,643	\$ 2.0	\$ 0.5

本公司105年3月15日董事會擬議104年度盈餘分配案如下：

	盈 餘 分 配 案	每 股 股 利 (元)
法定盈餘公積	\$ 27,083	\$ -
現金股利	206,572	2.0

有關104年度之盈餘分配案尚待預計於105年5月31日召開之股東常會決議。

(四) 特別盈餘公積

因首次採用IFRSs產生之保留盈餘增加數不足提列，故僅就因轉換採用IFRSs產生之保留盈餘增加數103,094千元予以提列特別盈餘公積。

(五) 其他權益項目

	104 年 12 月 31 日	103 年 12 月 31 日
國外營運機構財務報表 換算之兌換差額	\$ 64,144	\$ 79,055
備供出售金融資產未實 現損益	(<u>33,285</u>)	(<u>2,954</u>)
	<u>\$ 30,859</u>	<u>\$ 76,101</u>

1. 國外營運機構財務報表換算之兌換差額

	104 年度	103 年度
年初餘額	\$ 79,055	(\$ 2,913)
換算國外營運機構 淨資產所產生 之兌換差額	(15,331)	81,219
相關之所得稅	<u>420</u>	<u>749</u>
年底餘額	<u>\$ 64,144</u>	<u>\$ 79,055</u>

2. 備供出售金融資產未實現損益

	104 年度	103 年度
年初餘額	(\$ 2,954)	(\$ 2,334)
未實現損失	(<u>30,331</u>)	(<u>620</u>)
年底餘額	(<u>\$ 33,285</u>)	(<u>\$ 2,954</u>)

(六) 非控制權益

	104 年度	103 年度
年初餘額	\$ 14,722	\$ 25,935
歸屬於非控制權益之份 額		
本年度淨損	(3,121)	(2,646)
子公司發放股利	-	(7,001)
國外營運機構財務 報表換算之兌換 差額	(933)	(1,566)
年底餘額	<u>\$ 10,668</u>	<u>\$ 14,722</u>

二四、稅前淨利

(一) 其他收入

	104 年度	103 年度
利息收入—銀行存款	\$ 3,504	\$ 4,047
營業租賃租金收入	1,587	716
股利收入	3,633	2,493
其 他	34,042	11,780
	<u>\$ 42,766</u>	<u>\$ 19,036</u>

(二) 其他利益及損失

	104 年度	103 年度
外幣兌換利益	\$ 57,291	\$ 9,572
處分不動產、廠房及設 備利益（損失）	812	(18)
投資性不動產折舊	(906)	(907)
指定透過損益按公允價 值衡量金融負債之淨 損失	(3,179)	(5,348)
其 他	(3,642)	(2,379)
	<u>\$ 50,376</u>	<u>\$ 920</u>

(三) 財務成本

	104年度	103年度
銀行借款利息	<u>\$ 2,112</u>	<u>\$ 1,939</u>

(四) 折舊及攤銷

	104 年度	103 年度
不動產、廠房及設備	\$ 141,250	\$ 144,923
投資性不動產	906	907
無形資產	<u>2,719</u>	<u>2,624</u>
	<u>\$ 144,875</u>	<u>\$ 148,454</u>
折舊費用依功能別彙總		
營業成本	\$ 125,914	\$ 126,476
營業費用	15,336	18,447
其他利益及損失	<u>906</u>	<u>907</u>
	<u>\$ 142,156</u>	<u>\$ 145,830</u>
攤銷費用依功能別彙總		
營業費用	<u>\$ 2,719</u>	<u>\$ 2,624</u>

(五) 員工福利費用

	104 年度	103 年度
短期員工福利	<u>\$ 731,177</u>	<u>\$ 711,871</u>
退職後福利（附註二二）		
確定提撥計畫	20,605	17,001
確定福利計畫	<u>526</u>	<u>505</u>
	<u>21,131</u>	<u>17,506</u>
	<u>\$ 752,308</u>	<u>\$ 729,377</u>
依功能別彙總		
營業成本	\$ 484,104	\$ 465,406
營業費用	<u>268,204</u>	<u>263,971</u>
	<u>\$ 752,308</u>	<u>\$ 729,377</u>

依現行章程規定，本公司係以當年度稅後可分配盈餘分別以2%～10%及0%～4%分派員工紅利及董監事酬勞，103年度係分別按10%及2%估列員工紅利19,188千元及董監事酬勞3,838千元。

依104年5月修正後公司法及105年3月經董事會擬議之修正章程，本公司係以當年度扣除分派員工及董監酬勞前之稅前利益分別以2%～10%及不高於4%提撥員工酬勞及董監事酬勞。104年度估列員工酬勞27,207千元及董監事酬勞5,101千元，係分別按前述稅前利益之8%及1.5%估列，該等金額於105年3月15日董事會決議以現金配發，尚待預計於105年5月31日召開之股東常會決議修正章程後，報告股東會。

年度合併財務報告通過發布日前經董事會決議之發放金額有重大變動時，該變動調整原提列年度費用，年度合併財務報告通過發布日後若金額仍有變動，則依會計估計變動處理，於次一年度調整入帳。

104年5月28日及103年6月20日股東常會決議配發之員工紅利及董監事酬勞，以及合併財務報告認列之員工分紅及董監事酬勞金額如下：

	103 年度		102 年度	
	員工紅利	董監事酬勞	員工紅利	董監事酬勞
股東會決議配發金額	\$ 20,657	\$ 2,295	\$ 4,695	\$ -
各年度財務報表認列金額	\$ 19,188	\$ 3,838	\$ 3,605	\$ 1,803

上述差異分別調整為104及103年度之損益。

有關本公司105年董事會決議之員工酬勞及董監事酬勞資訊，及104與103年股東會決議之員工紅利及董監事酬勞資訊，請至台灣證券交易所「公開資訊觀測站」查詢。

(六) 外幣兌換損益

	104 年度	103 年度
外幣兌換利益總額	\$ 153,604	\$ 105,998
外幣兌換損失總額	(96,313)	(96,426)
淨 損 益	\$ 57,291	\$ 9,572

(七) 非金融資產減損損失

	104年度	103年度
存貨（包含於營業成本）	\$ 20,969	\$ 662

二五、所得稅

(一) 認列於損益之所得稅

所得稅費用之主要組成項目如下：

	104 年度	103 年度
當期所得稅		
本年度產生者	\$ 60,542	\$ 51,499
以前年度之調整	1,469	2,185
遞延所得稅		
本年度產生者	(<u>3,485</u>)	(<u>3,678</u>)
	<u>\$ 58,526</u>	<u>\$ 50,006</u>

會計所得與當期所得稅費用之調節如下：

	104 年度	103 年度
稅前淨利	<u>\$ 326,231</u>	<u>\$ 260,562</u>
稅前淨利按法定稅率計算之所得稅費用 (17%)	\$ 55,459	\$ 44,296
稅上不可加計之利益	(2,458)	(2,800)
免稅所得	(617)	(424)
基本稅額應納差額	-	24
未認列之可減除暫時性差異	1,763	(721)
於其他轄區營運之子公司不同稅率之影響數	2,910	7,446
以前年度之當期所得稅費用於本年度之調整	<u>1,469</u>	<u>2,185</u>
認列於損益之所得稅費用	<u>\$ 58,526</u>	<u>\$ 50,006</u>

合併公司適用中華民國所得稅法之個體所適用之稅率為17%；中國地區子公司所適用之稅率為25%；其他轄區所產生之稅額係依各相關轄區適用之稅率13%~42%計算。

(二) 認列於其他綜合損益之所得稅

	104 年度	103 年度
遞延所得稅		
本年度產生者		
國外營運機構換算	\$ 420	\$ 749
確定福利計畫再衡		
量數	(55)	162
認列於其他綜合損益之		
所得稅	<u>\$ 365</u>	<u>\$ 911</u>

(三) 本期所得稅資產與負債

	104 年 12 月 31 日	103 年 12 月 31 日
本期所得稅資產		
應收退稅款（帳列		
其他應收款項		
下）	<u>\$ 1</u>	<u>\$ 17</u>
本期所得稅負債		
應付所得稅	<u>\$ 43,058</u>	<u>\$ 42,555</u>

(四) 遞延所得稅資產與負債

遞延所得稅資產及負債之變動如下：

104年度					
遞延所得稅資產	年初餘額	認列於損益	認列於其他 綜合損益	兌換差額	年底餘額
暫時性差異					
備抵存貨跌價損失	\$ 4,305	\$ 3,720	\$ -	(\$ 97)	\$ 7,928
備抵呆帳	700	2,549	-	(37)	3,212
未實現銷貨毛利	866	447	-	-	1,313
不動產累計減損	1,020	-	-	-	1,020
確定福利退休計畫	3,502	(131)	(55)	-	3,316
未實現毛利－買方稅	2,374	(989)	-	-	1,385
率					
國外營運機構兌換差	331	-	420	-	751
額					
其 他	<u>423</u>	<u>1,166</u>	<u>-</u>	<u>(16)</u>	<u>1,573</u>
	<u>13,521</u>	<u>6,762</u>	<u>365</u>	<u>(150)</u>	<u>20,498</u>
虧損扣抵	<u>2,870</u>	<u>702</u>	<u>-</u>	<u>91</u>	<u>3,663</u>
	<u>\$ 16,391</u>	<u>\$ 7,464</u>	<u>\$ 365</u>	<u>(\$ 59)</u>	<u>\$ 24,161</u>

(接次頁)

(承前頁)

遞延所得稅負債	年初餘額	認列於損益	認列於其他 綜合損益	兌換差額	年底餘額
暫時性差異					
未實現兌換利益	\$ 403	\$ 1,086	\$ -	(\$ 12)	\$ 1,477
不動產、廠房及設備	1,016	3,780	-	(55)	4,741
透過損益按公允價值	86	(85)	-	(1)	-
衡量之金融負債					
子公司之未分配盈餘	<u>3,651</u>	<u>(802)</u>	<u>-</u>	<u>-</u>	<u>2,849</u>
	<u>\$ 5,156</u>	<u>\$ 3,979</u>	<u>\$ -</u>	<u>(\$ 68)</u>	<u>\$ 9,067</u>

103年度

遞延所得稅資產	年初餘額	認列於損益	認列於其他 綜合損益	兌換差額	年底餘額
暫時性差異					
備抵存貨跌價損失	\$ 4,280	(\$ 147)	\$ -	\$ 172	\$ 4,305
備抵呆帳	-	668	-	32	700
未實現銷貨毛利	1,030	(164)	-	-	866
不動產累計減損	1,020	-	-	-	1,020
確定福利退休計畫	3,498	(158)	162	-	3,502
未實現毛利－買方稅率	2,420	(46)	-	-	2,374
國外營運機構兌換差額	-	-	331	-	331
其他	<u>122</u>	<u>284</u>	<u>-</u>	<u>17</u>	<u>423</u>
	<u>12,370</u>	<u>437</u>	<u>493</u>	<u>221</u>	<u>13,521</u>
虧損扣抵	<u>3,586</u>	<u>(896)</u>	<u>-</u>	<u>180</u>	<u>2,870</u>
	<u>\$ 15,956</u>	<u>(\$ 459)</u>	<u>\$ 493</u>	<u>\$ 401</u>	<u>\$ 16,391</u>

遞延所得稅負債	年初餘額	認列於損益	認列於其他 綜合損益	兌換差額	年底餘額
暫時性差異					
未實現兌換利益	\$ -	\$ 403	\$ -	\$ -	\$ 403
國外營運機構兌換差額	418	-	(418)	-	-
不動產、廠房及設備	-	969	-	47	1,016
透過損益按公允價值	240	(160)	-	6	86
衡量之金融負債					
子公司之未分配盈餘	<u>9,000</u>	<u>(5,349)</u>	<u>-</u>	<u>-</u>	<u>3,651</u>
	<u>\$ 9,658</u>	<u>(\$ 4,137)</u>	<u>(\$ 418)</u>	<u>\$ 53</u>	<u>\$ 5,156</u>

(五) 未於合併資產負債表中認列遞延所得稅資產之可減除暫時性差異及未使用虧損扣抵金額

	104 年 12 月 31 日	103 年 12 月 31 日
虧損扣抵		
110 年度到期	\$ 26,057	\$ 26,337
111 年度到期	9,698	10,260
112 年度到期	20,487	21,531
113 年度到期	12,020	12,020
114 年度到期	6,563	9,568
	<u>\$ 74,825</u>	<u>\$ 79,716</u>
可減除暫時性差異		
產品保固準備	\$ 1,237	\$ 1,017
備抵銷貨退回	-	5,728
	<u>\$ 1,237</u>	<u>\$ 6,745</u>

(六) 與投資相關且未認列遞延所得稅負債之暫時性差異彙總金額

為支應海外轉投資公司之營運資金需求，合併公司決定除GCC外之大陸及海外其他地區子公司有未分配盈餘時優先作永久性再投資，是以相關子公司之盈餘，並未估列遞延所得稅負債。

截至104年及103年12月31日止，與子公司盈餘有關且未認列為遞延所得稅負債之應課稅暫時性差異分別為1,441,375千元及1,392,585千元，相關稅額分別為245,034千元及236,739千元。

(七) 兩稅合一相關資訊

	104 年 12 月 31 日	103 年 12 月 31 日
未分配盈餘		
86 年度以前	\$ -	\$ -
87 年度以後	334,365	291,160
	<u>\$ 334,365</u>	<u>\$ 291,160</u>
股東可扣抵稅額帳戶餘額	<u>\$ 24,633</u>	<u>\$ 10,500</u>
	104年度（預計）	103年度（實際）
盈餘分配之稅額扣抵比率	14.27%	12.72%

(八) 所得稅核定情形

本公司及子公司亞碩國際截至102年度之營利事業所得稅申報案

件，業經稅捐稽徵機關核定。

二六、每股盈餘

用以計算每股盈餘之盈餘及普通股加權平均股數如下：

本年度淨利

	104 年度	103 年度
歸屬於本公司業主之淨利	<u>\$ 270,826</u>	<u>\$ 213,202</u>

股 數

單位：千股

	104 年度	103 年度
用以計算基本每股盈餘之普通 股加權平均股數	103,286	103,286
具稀釋作用潛在普通股之影響：		
員工分紅	<u>1,771</u>	<u>927</u>
用以計算稀釋每股盈餘之普通 股加權平均股數	<u>105,057</u>	<u>104,213</u>

若合併公司得選擇以股票或現金發放員工酬勞或員工分紅，則計算稀釋每股盈餘時，假設員工酬勞或員工分紅將採發放股票方式，並於該潛在普通股具有稀釋作用時計入加權平均流通在外股數，以計算稀釋每股盈餘。於次年度股東會決議員工酬勞或員工分紅發放股數前計算稀釋每股盈餘時，亦繼續考量該等潛在普通股之稀釋作用。

二七、營業租賃協議

(一) 合併公司為承租人

營業租賃主係承租公務車、土地使用權及房屋及建築，租賃期間為85年1月至107年6月底止，其租金價格係參考市場行情議定，並按月支付。於租賃期間終止時，合併公司對租賃土地並無優惠承購權。

不可取消營業租賃之未來最低租賃給付總額如下：

	104 年 12 月 31 日	103 年 12 月 31 日
不超過 1 年	\$ 12,889	\$ 11,366
1~5 年	24,172	29,555
超過 5 年	25,242	25,824
	<u>\$ 62,303</u>	<u>\$ 66,745</u>

(二) 合併公司為出租人

營業租賃係出租合併公司所擁有之投資性不動產，租賃期間為1至5年。所有營業租賃合約均包括於承租人行使續租權時，依市場租金行情調整租金之條款。承租人於租賃期間結束時，對該不動產不具有優惠承購權。

不可取消營業租賃之未來最低租賃給付總額如下：

	104 年 12 月 31 日	103 年 12 月 31 日
不超過 1 年	\$ 366	\$ 366
1~5 年	1,006	1,371
	<u>\$ 1,372</u>	<u>\$ 1,737</u>

二八、資本風險管理

合併公司主要管理階層定期重新檢視集團資本結構，其檢視內容包括考量各類資本之成本及相關風險。因此合併公司之資本管理係以確保具有必要之財務資源及營運計畫，以支應未來 12 個月所需之營運資金、資本支出、研究發展費用、債務償還及股利支出等需求。

二九、金融工具

(一) 公允價值之資訊－非按公允價值衡量之金融工具

合併公司之非按公允價值價值衡量之金融工具，如現金及約當現金、應收票據、應收帳款、其他應收款、其他金融資產－流動、存出保證金、短期借款、應付短期票券、應付票據、應付帳款、其他應付款、長期借款（含一年內到期部分）及存入保證金等帳面金額係公允價值合理之近似值。

(二) 公允價值資訊－按公允價值衡量之金融工具

1. 公允價值層級

104年12月31日

	第 1 等級	第 2 等級	第 3 等級	合 計
<u>透過損益按公允價值</u>				
<u> 衡量之金融負債</u>				
衍生工具	\$ -	\$ 5,098	\$ -	\$ 5,098
<u>備供出售金融資產</u>				
國內上市（櫃）有價證	\$ 65,206	\$ -	\$ -	\$ 65,206
券－權益投資				
國外未上市（櫃）有價	-	-	67,948	67,948
證券－權益投資				
合 計	\$ 65,206	\$ -	\$ 67,948	\$ 133,154

103年12月31日

	第 1 等級	第 2 等級	第 3 等級	合 計
<u>透過損益按公允價值</u>				
<u> 衡量之金融負債</u>				
衍生工具	\$ -	\$ 1,964	\$ -	\$ 1,964
<u>備供出售金融資產</u>				
國內上市（櫃）有價證	\$ 95,537	\$ -	\$ -	\$ 95,537
券－權益投資				
國外未上市（櫃）有價	-	-	65,516	65,516
證券－權益投資				
合 計	\$ 95,537	\$ -	\$ 65,516	\$ 161,053

104年及103年度無第1等級與第2等級公允價值衡量間移轉之情形。

2. 第 2 等級公允價值衡量之評價技術及輸入值

金 融 工 具 類 別	評 價 技 術 及 輸 入 值
衍生工具－遠期外匯合約	現金流量折現法：按期末之可觀察遠期匯率及合約所訂匯率估計未來現金流量，並以可反映各交易對方信用風險之折現率分別折現。

3. 第 3 等級公允價值衡量之評價技術及輸入值

未上市（櫃）及興櫃股票之公允價值係參考被投資公司最近期淨值或交易價格估算。

(三) 金融工具之種類

	104 年 12 月 31 日	103 年 12 月 31 日
<u>金融資產</u>		
放款及應收款（註1）	\$ 1,726,708	\$ 1,427,845
備供出售金融資產（註3）	132,974	161,053
<u>金融負債</u>		
透過損益按公平價值衡量－持有供交易	5,098	1,964
以攤銷後成本衡量（註2）	1,369,263	882,700

註1： 餘額係包含現金及約當現金、應收票據及帳款、其他應收款、其他金融資產－流動及存出保證金等以攤銷後成本衡量之放款及應收款。

註2： 餘額係包含短期借款、應付短期票券、應付票據及帳款、其他應付款、長期借款（含一年內到期）及存入保證金等以攤銷後成本衡量之金融負債。

註3： 餘額係包含分類為備供出售之以成本衡量金融資產餘額。

(四) 財務風險管理目的與政策

合併公司主要金融工具包括應收帳款、應付帳款、借款及應付短期票券。合併公司之財務管理部門為各業務提供服務，統籌協調進入國內與國際金融市場操作，藉由依照風險程度與廣度分析暴險之內部風險報告監督及管理合併公司營運有關之財務風險。該等風險包括市場風險（包含匯率風險、利率風險及其他價格風險）、信用風險及流動性風險。

1. 市場風險

合併公司之營運活動使合併公司承擔之主要財務風險為外幣匯率變動風險（參閱下述(1)）以及利率變動風險（參閱下述(2)）。

合併公司有關金融工具市場風險之暴險及其對該等暴險之管理與衡量方式並無改變。

(1) 匯率風險

合併公司從事外幣計價之銷貨與進貨交易，因而使合併公司產生匯率變動暴險。合併公司匯率暴險之管理係於政策許可之範圍內，利用遠期外匯合約管理風險。

合併公司於資產負債表日非功能性貨幣計價之貨幣性資產與貨幣性負債帳面金額（包含合併財務報表中已沖銷之非功能性貨幣計價之貨幣性項目），參閱附註三四。

敏感度分析

合併公司主要受到美元匯率波動之影響。

下表詳細說明當新台幣（功能性貨幣）對美元之匯率增加及減少 1% 時，本公司之敏感度分析。1% 係為本公司內部向主要管理階層報告匯率風險時所使用之敏感度比率，亦代表管理階層對外幣匯率之合理可能變動範圍之評估。下表之正數係表示當新台幣相對於美元升值 1% 時，將使稅前淨利增加之金額；當新台幣相對於美元貶值 1% 時，其對稅前淨利之影響將為同金額之負數。

	104 年度	103 年度
損 益	\$ 4,108	\$ 4,695

(2) 利率風險

因合併公司內之個體同時以固定及浮動利率借入資金，因而產生利率暴險。合併公司藉由維持一適當之固定及浮動利率組合來管理利率風險。

合併公司於資產負債表日受利率曝險之金融資產及金融負債帳面金額如下：

	104 年 12 月 31 日	103 年 12 月 31 日
具公允價值利率風險		
金融資產	\$ 122,409	\$ 99,196
金融負債	105,000	4,166
具現金流量利率風險		
金融資產	373,364	355,625
金融負債	115,000	70,000

敏感度分析

下列敏感度分析係依非衍生工具於資產負債表日之利率暴險而決定。對於浮動利率負債，其分析方式係假設資產負債表日流通在外之負債金額於報導期間皆流通在外。集團內部向主要管理階層報告利率時所使用之變動率為利率增加或減少 1%，此亦代表管理階層對利率之合理可能變動範圍之評估。

若利率增加 1%，在所有其他變數維持不變之情況下，合併公司 104 年及 103 年度之稅前淨利將增加 2,584 千元及 2,856 千元，主因為合併公司之變動利率存款及借款之公允價值利率風險之暴險。

(3) 其他價格風險

合併公司因持有國內上市公司股票而產生權益價格暴險。該權益投資非持有供交易而係屬策略性投資。合併公司並未積極交易該等投資。

敏感度分析

下列敏感度分析係依資產負債表日之權益價格暴險進行。

若權益價格上漲／下跌 1%，104 年及 103 年 1 月 1 日至 12 月 31 日稅前其他綜合損益將因備供出售金融資產公允價值之變動分別增加／減少 652 千元及 955

千元。

2. 信用風險

信用風險係指交易對方拖欠合約義務而造成集團財務損失之風險。截至資產負債表日，合併公司可能因交易對方未履行義務造成財務損失之最大信用風險暴險主要係來自於資產負債表所認列之金融資產帳面金額。

合併公司交易對象皆為信用良好之公司組織，預期不致產生重大信用風險，亦持續地針對應收帳款客戶之財務狀況進行評估。

合併公司信用風險顯著集中之客戶應收帳款餘額，請參閱附註九。

3. 流動性風險

合併公司係透過管理及維持足夠部位之現金及約當現金以支應集團營運並減輕現金流量波動之影響。合併公司管理階層監督銀行融資額度使用狀況並確保借款合同條款之遵循。

本公司投資國外未上市股票（帳列備供出售金融資產－非流動）均無活絡市場，故預期具有流動性風險。

銀行借款對合併公司而言係為一項重要流動性來源。截至104年及103年12月31日止，合併公司未動用之融資額度，參閱下列(2)融資額度之說明。

(1) 非衍生金融負債之流動性及利率風險表

非衍生金融負債剩餘合約到期分析係依合併公司最早可能被要求還款之日期，按金融負債未折現現金流量（包含本金及估計利息）編製。因此，合併公司可被要求立即還款之銀行借款，係列於下表最早之期間內，不考慮銀行立即執行該權利之機率；其他非衍生金融負債到期分析係依照約定之還款日編製。

以浮動利率支付之利息現金流量，其未折現之利息金額係依據資產負債表日殖利率曲線推導而得。

104 年 12 月 31 日

	3 個月以內	3~6 個月	6 個月以上
<u>非衍生金融負債</u>			
無附息負債	\$ 1,146,145	\$ -	\$ -
浮動利率工具	90,099	25,062	-
固定利率工具	105,013	-	-
	<u>\$ 1,341,257</u>	<u>\$ 25,062</u>	<u>\$ -</u>

103 年 12 月 31 日

	3 個月以內	3~6 個月	6 個月以上
<u>非衍生金融負債</u>			
無附息負債	\$ 806,520	\$ -	\$ -
浮動利率工具	50,200	10,080	10,120
固定利率工具	4,251	-	-
	<u>\$ 860,971</u>	<u>\$ 10,080</u>	<u>\$ 10,120</u>

(2) 衍生金融負債之流動性及利率風險表

針對衍生金融工具之流動性分析，就採總額交割之衍生工具而言，係以未折現之總現金流入及流出為基礎編製。

104 年 12 月 31 日

	3 個月以內	3~6 個月	6 個月以上
<u>總額交割</u>			
<u>遠期外匯合約</u>			
一流 入	\$ 263,175	\$ 89,528	\$ -
一流 出	267,530	90,271	-
	<u>(\$ 4,355)</u>	<u>(\$ 743)</u>	<u>\$ -</u>

103 年 12 月 31 日

	3 個月以內	3~6 個月	6 個月以上
<u>總額交割</u>			
<u>遠期外匯合約</u>			
一流 入	\$ 235,011	\$ -	\$ -
一流 出	236,975	-	-
	<u>(\$ 1,964)</u>	<u>\$ -</u>	<u>\$ -</u>

(3) 融資額度

	104 年 12 月 31 日	103 年 12 月 31 日
信用借款額度		
已動用金額	\$ 195,000	\$ 59,538
未動用金額	<u>507,665</u>	<u>380,990</u>
	<u>\$ 702,665</u>	<u>\$ 440,528</u>
擔保借款額度		
已動用金額	\$ 25,000	\$ 16,835
未動用金額	<u>243,637</u>	<u>225,896</u>
	<u>\$ 268,637</u>	<u>\$ 242,731</u>

三十、關係人交易

本公司及子公司（係本公司之關係人）間之交易、帳戶餘額、收益及費損於合併時全數予以銷除，故未揭露於本附註。合併公司與其他關係人間之交易如下：

主要管理階層薪酬

	104 年度	103 年度
短期員工福利	\$ 29,105	\$ 24,936
退職後福利	<u>434</u>	<u>439</u>
	<u>\$ 29,539</u>	<u>\$ 25,375</u>

董事及其他主要管理階層之薪酬係由薪酬委員會依照個人績效及市場趨勢決定。

三一、質抵押之資產

下列資產業已提供予金融機構作為合併公司綜合授信額度及遠期外匯保證之擔保品：

	104 年 12 月 31 日	103 年 12 月 31 日
土地	\$ 106,130	\$ 106,130
房屋及建築物－淨額	27,923	30,433
投資性不動產	59,385	60,291
其他金融資產－流動（銀行存款）	<u>7,537</u>	<u>6,438</u>
	<u>\$ 200,975</u>	<u>\$ 203,292</u>

三二、重大或有負債及未認列之合約承諾

除已於其他附註所述者外，合併公司於資產負債表日之重大承諾事項及或有事項如下：

合併公司子公司偉裕國際因買賣合同糾紛與成都詩雨數字科技有限公司（以下稱成都詩雨）發生訴訟，偉裕國際為確保公司債權可收回，業已查封成都詩雨及其股東之房地產作為資產保全，由於該案尚在審理中，律師對最終之判決結果尚無法表達明確意見，偉裕國際業已針對相關應收帳款（已轉列其他應收款）人民幣5,414千元計提合理之備抵呆帳。

三三、重大之期後事項

（一）基於城市更新改造合併公司之子公司偉長興電子於 105 年 1 月 30 日與深圳當地開發商簽訂廠房拆遷補償協議，該協議拆遷標的為偉長興電子租用所在地至 119 年 12 月 31 日止之土地使用權及全部建築物、附著物及設備設施，拆遷補償價款為人民幣 177,500 千元，已於 105 年 2 月 2 日收取人民幣 142,000 千元補償價款，惟其相關拆遷之損失及成本目前尚未能精確估計，惟依該協議約定，偉長興電子必須於 107 年 6 月 30 日前完成搬遷事宜且不得將拆遷標的以轉讓、抵押及與第三方合作等任何方式處分，依其協議約定，未依限期完成則每日會有拆遷補償價款萬分之五違約金；若將拆遷標的以轉讓、抵押及與第三方合作等任何方式處分則須賠償人民幣 100,000 千元並繼續履行該協議，偉長興電子預計將於 107 年 6 月 30 日前完成搬遷事宜，相關搬遷損益須待搬遷完成才能認列，截至合併財務報告通過日止，搬遷相關事宜雖已積極規劃中，惟尚無法合理預估有關搬遷補償利益。

（二）合併公司基於營運需求而於 105 年 3 月 15 日經董事會決議擬以不超過 820,000 千元授權予董事長向富驊企業公司私募股東取得富驊企業公司 50.24% 股權。

（三）合併公司基於營運需求而於 105 年 3 月 15 日經董事會決議擬以不超過 310,000 千元授權予董事長取得力韡公司 60% 之股權。

三四、具重大影響之外幣資產及負債資訊

以下資訊係按合併公司各個體功能性貨幣以外之外幣彙總表達，所揭露之匯率係指該等外幣換算至功能性貨幣之匯率。具重大影響之外幣資產及負債如下：

單位：美金／新台幣千元

104 年 12 月 31 日

外 幣 資 產	外	幣 匯	率	帳 面 金 額
<u>貨幣性項目</u>				
美 元	\$ 38,875	32.825 (美元：新台幣)		\$1,276,082
美 元	14,337	6.4935 (美元：人民幣)		470,625
<u>非貨幣性項目</u>				
備供出售金融資產				
美 元	2,070	32.825 (美元：新台幣)		67,948
<u>外 幣 負 債</u>				
<u>貨幣性項目</u>				
美 元	31,375	32.825 (美元：新台幣)		1,029,889
美 元	9,322	6.4935 (美元：人民幣)		305,993

103 年 12 月 31 日

外 幣 資 產	外	幣 匯	率	帳 面 金 額
<u>貨幣性項目</u>				
美 元	\$ 31,860	31.650 (美元：新台幣)		\$1,008,373
美 元	16,627	6.119 (美元：人民幣)		526,253
<u>非貨幣性項目</u>				
備供出售金融資產				
美 元	2,070	31.650 (美元：新台幣)		65,516
<u>外 幣 負 債</u>				
<u>貨幣性項目</u>				
美 元	26,596	31.650 (美元：新台幣)		841,752
美 元	7,059	6.119 (美元：人民幣)		223,418

合併公司主要承擔美元之外幣匯率風險。以下資訊係按持有外幣個體之功能性貨幣彙總表達，所揭露之匯率係指該等功能性貨幣換算至表達貨幣之匯率。具重大影響之外幣兌換損益（已實現及未實現）如下：

功 能 性 貨 幣	104 年 1 月 1 日 至 12 月 31 日		103 年 1 月 1 日 至 12 月 31 日	
	功 能 性 貨 幣 兌 表 達 貨 幣	淨 兌 換 損 益	功 能 性 貨 幣 兌 表 達 貨 幣	淨 兌 換 損 益
新 台 幣	1 (新台幣：新台幣)	\$ 22,717	1 (新台幣：新台幣)	\$ 9,538
人 民 幣	5.11 (人民幣：新台幣)	34,520	5.641 (人民幣：新台幣)	732
美 元	32.13 (美元：新台幣)	(444)	30.67 (美元：新台幣)	(161)
歐 元	36 (歐元：新台幣)	1,341	39.736 (歐元：新台幣)	776
英 鎊	51.58 (英鎊：新台幣)	(331)	47.37 (英鎊：新台幣)	(614)
韓 元	0.028 (韓元：新台幣)	(511)	0.031 (韓元：新台幣)	30
日 圓	0.268 (日圓：新台幣)	(1)	0.27 (日圓：新台幣)	(729)
		<u>\$ 57,291</u>		<u>\$ 9,572</u>

三五、附註揭露事項

(一) 重大交易事項及(二)轉投資事業相關資訊：

1. 資金貸與他人。(附表一)
2. 為他人背書保證。(附表二)
3. 期末持有有價證券情形（不包含投資公司及關聯企業部分）。(附表三)
4. 累積買進或賣出同一有價證券之金額達新臺幣 3 億元或實收資本額 20%以上。無
5. 取得不動產之金額達新臺幣 3 億元或實收資本額 20%以上。無
6. 處分不動產之金額達新臺幣 3 億元或實收資本額 20%以上。無
7. 與關係人進、銷貨之金額達新臺幣 1 億元或實收資本額 20%以上。(附表四)
8. 應收關係人款項達新臺幣 1 億元或實收資本額 20%以上。(附表五)
9. 從事衍生工具交易。(附註七)
10. 其他：母子公司間及各子公司間之業務關係及重要交易往來情形及金額。(附表八)
11. 被投資公司資訊。(附表六)

(三) 大陸投資資訊：

1. 大陸被投資公司名稱、主要營業項目、實收資本額、投資方式、資金匯出入情形、持股比例、本期損益及認列之投資損益、期末投資帳面金額、已匯回投資損益及赴大陸地區投資限額。(附表七)
2. 與大陸被投資公司直接或間接經由第三地區所發生下列之重大交易事項，及其價格、付款條件、未實現損益：

- (1) 進貨金額及百分比與相關應付款項之期末餘額及百分比。(附表四)
- (2) 銷貨金額及百分比與相關應收款項之期末餘額及百分比。(附表四)
- (3) 財產交易金額及其所產生之損益數額。無
- (4) 票據背書保證或提供擔保品之期末餘額及其目的。(附表二)
- (5) 資金融通之最高餘額、期末餘額、利率區間及當期利息總額。無
- (6) 其他對當期損益或財務狀況有重大影響之交易事項，如勞務之提供或收受等。(附表四及八)

三六、部門資訊

(一) 營運部門說明

提供給主要營運決策者用以分配資源及評量部門績效之資訊，著重於管理當局營運管理模式，以營運總部、生產、銷售等主要職能作為辨識之基礎。合併公司之應報導部門如下：

營運總部—主要係本公司，主要職能為業務、管理及研發等單位。

製造—主要是本公司之大陸子公司，包含偉長興電子、偉碩電子、偉盛豐電子及偉橋電子，主要職能為生產製造及研發。

通路—主要是本公司之國內外銷售通路之子公司，包含亞碩國際、偉裕國際、GCC、ECC、JCC、UCC及KCC，主要職能為行銷及銷售。

其他—主要係本公司之其他控股或是貿易公司，包含豐全集團、偉訓國際、大盛集團、偉祺國際、環球恆豐及環球鴻富主要職能為轉投資公司控股、訂單管理及資金管理。

(二) 部門收入與營運結果

合併公司繼續營業單位之收入與營運結果，依應報導部門分析如下：

	營 運 總 部	製 造	通 路	其 他	調 整 及 沖 銷	調 整 後 金 額
104 年度						
來自企業以外客 戶之部門收入	\$ 2,973,941	\$ 3,141	\$ 659,349	\$ 864	\$ -	\$ 3,637,295
來自企業內其他 部門之部門收 入	299,936	3,159,938	2,233	3,149,169	(6,611,276)	-
收入合計	<u>\$ 3,273,877</u>	<u>\$ 3,163,079</u>	<u>\$ 661,582</u>	<u>\$ 3,150,033</u>	<u>(\$ 6,611,276)</u>	<u>\$ 3,637,295</u>
部門損益	\$ 127,790	\$ 56,835	(\$ 24,634)	\$ 1,346	\$ 73,864	\$ 235,201
其他收入						42,766
其他利益及損失						50,376
財務成本						(2,112)
稅前淨利						<u>\$ 326,231</u>
103 年度						
來自企業以外客 戶之部門收入	\$ 2,610,496	\$ 33,845	\$ 781,847	\$ 2,951	\$ -	\$ 3,429,139
來自企業內其他 部門之部門收 入	299,674	2,810,100	3,876	2,792,314	(5,905,964)	-
收入合計	<u>\$ 2,910,170</u>	<u>\$ 2,843,945</u>	<u>\$ 785,723</u>	<u>\$ 2,795,265</u>	<u>(\$ 5,905,964)</u>	<u>\$ 3,429,139</u>
部門損益	\$ 132,184	\$ 67,019	(\$ 4,253)	\$ 329	\$ 53,244	\$ 248,523
其他收入						19,036
其他利益及損失						920
財務成本						(1,939)
採用權益法投資 之關聯企業損 益份額						(5,978)
稅前淨利						<u>\$ 260,562</u>

部門利益係指各個部門所賺取之利潤，不包含應分攤之總部管理成本與董事酬勞、採用權益法之關聯企業損益份額、租金收入、利息收入、處分不動產、廠房及設備損益、外幣兌換淨（利益）損失、金融工具評價損益、財務成本以及所得稅費用。此衡量金額係提供予主要營運決策者，用以分配資源予部門及評量其績效。

(三) 主要產品收入

合併公司繼續營業單位之主要產品收入分析如下：

	104 年度	103 年度
電腦機殼	\$ 2,207,737	\$ 2,014,795
電源供應器	1,001,025	956,225
準 系 統	33,780	78,787
燈 具	106,323	117,265
其 他	288,430	262,067
	<u>\$ 3,637,295</u>	<u>\$ 3,429,139</u>

(四) 地區別資訊

合併公司主要於三個地區營運－亞洲、歐洲及美洲地區。

合併公司來自外部客戶之繼續營業單位收入依營運地點區分與非流動資產按資產所在地區分之資訊列示如下：

		來自外部客戶之收入		非流動資產	
		104年度	103年度	104年 12月31日	103年 12月31日
亞洲		\$ 3,211,411	\$ 2,868,182	\$ 607,660	\$ 631,915
歐洲		261,339	391,814	132	2,958
美洲		163,681	166,192	317	306
其他		<u>864</u>	<u>2,951</u>	<u>79</u>	<u>11,235</u>
		<u>\$ 3,637,295</u>	<u>\$ 3,429,139</u>	<u>\$ 608,188</u>	<u>\$ 646,414</u>

非流動資產不包括分類為金融資產及遞延所得稅資產。

(五) 主要客戶資訊

合併公司主要客戶之銷貨收入佔合併損益表銷貨收入淨額10%以上之客戶明細如下：

	104 年度	103 年度
乙公司	\$ 654,309	\$ 543,692
甲公司	442,593	545,141
丁公司	421,468	244,715

偉訓科技股份有限公司及子公司

資金貸與他人

民國 104 年 1 月 1 日至 12 月 31 日

附表一

單位：除另予註明者外，
為新台幣千元

編號	貸出資金之公司	貸與對象	往來項目	是否為關係人	本期最高金額	期末餘額	實際動支金額	利率區間(%)	資金貸與性質 (註5)	業務往來金額	有短期融通資金必要之原因	提備抵呆金	列擔保品帳額	擔保品價值		對個別對象資金貸與限額	資金貸與總額	備註
														名稱	價值			
0	本公司	HEC Korea Co., Ltd.	其他應收款－關係人	是	\$ 16,564 (USD 500 千元)	\$ 16,533	\$ 5,350	5	(2)	\$ -	營運週轉	\$ -	-	-	\$ -	\$ 93,305 (註2)	\$ 186,610 (註4)	
		HEC Korea Co., Ltd.	〃	〃	15,778 (USD 500 千元)	-	-	5	(2)	-	〃	-	-	-	-	93,305 (註2)	186,610, (註4)	
		亞碩國際通路公司	〃	〃	5,000	5,000	-	2	(1)	27,735	—	-	-	-	-	27,735 (註2)	373,220 (註4)	
1	豐全集團有限公司	偉訓國際投資有限公司	〃	〃	33,128 (USD1,000 千元)	33,066 (USD1,000 千元)	31,005	1.2	(2)	-	營運週轉	-	-	-	-	35,342 (註3)	35,342 (註3)	
		偉訓國際投資有限公司	〃	〃	31,682 (USD1,000 千元)	-	-	1.2	(2)	-	〃	-	-	-	-	35,342 (註3)	35,342 (註3)	

註 1：編號欄編號 0 是指發行人。被投資公司按公司別由阿拉伯數字 1 開始依序編號。

註 2：對有業務往來公司之個別資金貸放金額以不超過雙方間最近一年度業務往來金額為限；對與本公司有短期資金融通必要之公司或行號，個別資金貸放金額以本公司淨值 5%為限。

註 3：對有業務往來或短期資金融通必要之公司個別資金貸放金額以該公司淨值之 100%為限；資金貸與總金額以該公司淨值 100%為限。

註 4：本公司有業務往來資金貸放總額以本公司淨值之 20%為限；短期資金融通資金貸放總額以本公司淨值之 10%為限。

註 5： (1)有業務往來。

 (2)有短期融通資金之必要。

偉訓科技股份有限公司及子公司
為他人背書保證
民國 104 年 1 月 1 日至 12 月 31 日

附表二
單位：除另予註明者外，
為新台幣千元

	背書保證者	被背書保證對象		對單一企業 背書保證之限額	本期最高 背書保證 餘額	期末 背書保證 餘額		以財產擔保 之背書 保證金額	累計背書保證金額 佔最近期財務報表 淨值之比率（%）	背書保證 最高限額 （註 2）	屬母公司 對子公司 背書保證	屬子公司 對母公司 背書保證	屬對 大陸地區 背書保證	
編號	公司名稱	公司名稱	關係	（註 1）	餘額	餘額	實際動支金額	保證金額	淨值之比率（%）	（註 2）	背書保證	背書保證	背書保證	備註
0	本公司	偉訓國際投資有限公司	子公司－持股 100%	\$ 1,212,965	\$ 576,427	\$ 575,348	\$ 3,143	\$ -	30.83	\$ 1,492,880	Y	N	N	
		大盛集團有限公司	子公司－持股 100%	1,212,965	142,450	142,184	-	-	7.62	1,492,880	Y	N	N	
		偉長興電子（深圳）有限公司	子公司－間接持股 100%	1,212,965	76,194	76,052	-	-	4.08	1,492,880	Y	N	Y	
		偉碩電子（深圳）有限公司	子公司－間接持股 100%	1,212,965	76,194	<u>76,052</u> <u>\$ 869,636</u>	-	-	4.08	1,492,880	Y	N	Y	

註 1：對單一企業背書保證之限額係本公司股東權益淨額之 65%。
註 2：背書保證最高限額係本公司股東權益淨額之 80%。

偉訓科技股份有限公司及子公司
期末持有有價證券情形
民國 104 年 12 月 31 日

附表三

單位：除另予註明者外，
為新台幣千元

持 有 之 公 司	有 價 證 券 種 類 及 名 稱	有價證券發行人 與本公司之關係	帳 列 科 目	期 末				備 註
				單 位 ／ 股 數	帳 面 金 額	比率(%)	市價或股權淨值	
本 公 司	股 票 中國鋼鐵公司－上市公司	無	備供出售金融資產－流動	3,632,596	\$ 65,206	-	\$ 65,206	
大盛集團有限公司	股 票 Unity Industrial Co., Ltd.	無	備供出售金融資產－非流動	9,000,000	67,948	20	34,177	

註：投資子公司及關聯企業相關資訊，請參閱附表六及七。

偉訓科技股份有限公司及子公司
與關係人進、銷貨交易金額達新台幣 1 億元或實收資本額 20% 以上者
民國 104 年 1 月 1 日至 12 月 31 日

附表四

單位：新台幣千元

進（銷）貨之公司	交 易 對 象	關 係	交 易 情 形				交易條件與一般交易不同之情形及原因		應收（付）票據、帳款		備 註
			進（銷）貨 （註 1）	金 額	佔總進（銷） 貨之比率 （ % ）	授 信 期 間	單 價 （ 註 2 ）	授 信 期 間	餘 額	佔總應收（付） 票據、帳款 之比率（ % ）	
本 公 司	偉訓國際投資有限公司	子公司－持股 100%	進 貨	\$ 2,146,165	72	應收付互抵後，月結 90 天付款	不 適 用	不 適 用	(\$ 644,223)	(62)	—
	大盛集團有限公司	子公司－持股 100%	進 貨	812,749	27	〃	〃	〃	(385,341)	(37)	—
	Compucase Corporation	子公司－持股 100%	(銷 貨)	(119,917)	(4)	出貨後 90 天收款	〃	〃	48,158	24	—
	Compucase Japan Co., Ltd	子公司－持股 100%	(銷 貨)	(108,870)	(3)	出貨後 60 天收款	〃	〃	38,278	3	—
	偉訓國際投資有限公司	同一最終母公司	進 貨	1,936,253	71	應收付互抵後，月結 90 天付款	〃	〃	(417,192)	(90)	—
	大盛集團有限公司	同一最終母公司	進 貨	800,884	99	〃	〃	〃	(363,728)	(100)	—
	偉碩電子（深圳）有限公司	同一最終母公司	進 貨	153,985	17	〃	〃	〃	(70,262)	(19)	—
	偉長興電子（深圳）有限公司	同一最終母公司	(銷 貨)	(112,253)	(5)	應收付互抵後，月結 90 天付款	〃	〃	555	-	—
偉祺國際貿易有限公司	Compucase Eurpoe GmbH	同一最終母公司	(銷 貨)	(169,502)	(100)	出貨後 75 天收款	〃	〃	21,226	100	—

註 1：本公司係透過偉訓國際及大盛集團向偉長興電子及偉碩電子購入商品存貨。

註 2：進（銷）貨價格與一般進（銷）貨無同類產品進（銷）貨價格可資比較。

偉訓科技股份有限公司及子公司
 應收關係人款項達新台幣 1 億元或實收資本額 20%以上者
 民國 104 年 12 月 31 日

附表五

單位：新台幣千元

帳 款 列 項 應 公 司	交 易 對 象	關 係	應收關係人款項餘額	週 轉 率	逾 期 應 收 關 係 人 款 項		應收關係人款項 期後收回金額	提 列 備 抵 呆 帳 金 額
					金 額	處 理 方 式		
偉訓國際投資有限公司	本 公 司	母 公 司	\$ 644,223	3.71	\$ -	-	\$ 166,808	\$ -
大盛集團有限公司	本 公 司	母 公 司	385,341	2.28	-	-	22,182	-
偉長興電子（深圳）有限公司	偉訓國際投資有限公司	聯屬公司	417,192	5.63	-	-	118,827	-
偉碩電子（深圳）有限公司	大盛集團有限公司	聯屬公司	363,728	2.48	-	-	46,491	-

偉訓科技股份有限公司及子公司
被投資公司資訊、所在地區...等相關資訊
民國 104 年 1 月 1 日至 12 月 31 日

附表六

單位：新台幣千元
(惟外幣為元)

投資公司名稱	被投資公司名稱	所在地區	主要營業項目	原始投資金額		期末持有			被投資公司 本期（損）益	本期認列之 投資（損）益	備註
				本期期末	上期期末	股數	比率 %	帳面金額			
本公司	偉訓國際投資有限公司	P.O. BOX 957. Offshore Incorporations Centre, Road Town, Tortola, British Virgin Islands	轉投資及國際貿易	\$ 107,640 (USD 3,900,000)	\$ 107,640 (USD 3,900,000)	19,500	100	\$ 969,523	\$ 45,858	\$ 45,413	差異係未實現銷貨利益
	大盛集團有限公司	P.O. BOX 957 Offshore Incorporations Centre, Road Town, Tortola, British Virgin Islands	轉投資及國際貿易	58,632 (USD 1,800,000)	58,632 (USD 1,800,000)	18,000	100	544,562	26,282	26,298	差異係未實現銷貨利益
	豐全集團有限公司	P.O. BOX217, Offshore Chambers, Apia Samoa	轉投資及國際貿易	1,645 (USD 50,000)	1,645 (USD 50,000)	50,000	100	35,342	2,484	2,484	—
	偉祺國際貿易有限公司	Suite 2303 23/F, Great Eagle Ctr, 23 Harbour Rd. Wanhai, HK	國際貿易	1,648 (USD 50,000)	1,648 (USD 50,000)	50,000	100	36,649	3,845	4,880	差異係未實現銷貨利益
	亞碩國際通路公司	台南市安南區安和路一段 52 巷 26 號	電腦零組件銷售	1,800	1,800	180,000	60	2,261	1,889	1,133	—
	Compucase Europe GmbH	Im Huelsenfeld 9, 40721 Hilden, Germany	電腦零組件銷售	10,937 (EUR 35,000)	10,937 (EUR 35,000)	350	70	30,987	(4,927)	(4,720)	差異係未實現銷貨利益
	Compucase Corporation	1313 Juhn Road Court, City of industry, CA 91745 USA	電腦零組件銷售	8,556 (USD 267,075)	8,556 (USD 267,075)	1,150	100	27,101	460	781	差異係未實現銷貨利益
	HEC Korea Co., Ltd.	#506, Unitechvil Vanture-town 1141-2, Beaksuk - Dong, ilsan- Gu, koyang- City Kyunggi- Do, Korea	電腦零組件銷售	13,444 (USD 408,000)	13,444 (USD 408,000)	381,888	51	(5,143)	(3,745)	(1,944)	差異係未實現銷貨利益
	Compucase UK Ltd.	15Alston Drive, Bradwell Abboy, Milton Keynes MK139 HA, UK	電腦零組件銷售	2,402 (GBP 48,000)	2,402 (GBP 48,000)	48,000	80	-	(2,818)	(2,282)	差異係未實現銷貨利益
	Compucase Japan Co., Ltd.	日本橫濱市港北區新橫濱三丁目 24 番 5 號	電腦零組件銷售	13,949 (JPY 39,609,400)	13,949 (JPY 39,609,400)	200	100	40,796	3,394	3,324	差異係未實現銷貨利益
偉訓國際投資有限公司	環球鴻富控股有限公司	12th Floor ,Ruttonjee House,11 Duddell Street,Central,Hong Kong	轉投資事業	356,151 (USD 10,850,000)	356,151 (USD 10,850,000)	10,850,000	100	779,017	41,804	45,858	差異係已實現銷貨利益
大盛集團有限公司	環球恆豐控股有限公司	12th Floor ,Ruttonjee House,11 Duddell Street,Central,Hong Kong	轉投資事業	200,233 (USD 6,100,000)	173,973 (USD 5,300,000)	6,100,000	100	445,797	21,424	26,057	差異係未實現銷貨利益

註：大陸被投資公司相關資訊請參閱附表七。

偉訓科技股份有限公司及子公司

大陸投資資訊

民國 104 年 1 月 1 日至 12 月 31 日

附 表 七

單位：新台幣千元
(惟外幣為元)

大 陸 被 投 資 公 司 名 稱	主 要 營 業 項 目	實 收 資 本 額 (註 3)	投 資 方 式 (註 1)	本 期 期 初 自 台 灣 匯 出 累 積 投 資 金 額 (註 3)	本 期 匯 出 或 收 回 投 資 金 額		本 期 期 末 自 台 灣 匯 出 累 積 投 資 金 額 (註 3)	被 投 資 公 司 本 期 損 益	本 公 司 直 接 或 間 接 投 資 之 持 有 股 比 例 (%)	本 期 認 列 損 益	期 末 投 資 帳 面 價 值	截至本期期末止 已 匯 回 投 資 收 益
					匯 出	收 回						
偉碩電子（深圳）有限公司	生產各種電源供應器及電腦 零配件	\$ 124,735 (USD3,800,000) (註 6)	(3)	\$ 59,085 (USD1,800,000)	\$ -	\$ -	\$ 59,085 (USD1,800,000)	\$ 17,376	100	\$ 17,376 (註 2)	\$ 360,726	\$ -
偉盛豐科技（吉安）有限公司	生產各種電源供應器及電腦 零配件	49,238 (USD1,500,000) (註 9)	(3)	-	-	-	-	4,063	100	4,063 (註 2)	60,100	-
偉長興電子（深圳）有限公司	生產電腦零配件、塑膠產品 及鐵料裁剪、加工	334,815 (USD10,200,000) (註 5)	(3)	128,018 (USD3,900,000)	-	-	128,018 (USD3,900,000)	49,735	100	49,735 (註 2)	754,506	-
偉裕國際貿易（深圳）有限公司	經營國際貿易、轉口貿易、 保稅區內企業間的貿易及 貿易代理	21,336 (USD 650,000) (註 7)	(3)	-	-	-	-	(8,034)	100	(8,034) (註 2)	24,475	-
東莞偉橋電子有限公司	生產各種電源供應器及電腦 零配件	26,260 (USD 800,000) (註 10)	(3)	-	-	-	-	(191)	100	(191) (註 2)	24,913	-
太康精密（中山）有限公司	生產信息及通信業專用之芯 片、記憶模組及擴大充卡 之精密連接器、特殊用途 之精密結構器及上述產品 之模具	164,125 (USD5,000,000) (註 8)	(3)	-	-	-	-	-	-	-	-	-

本期期末累計自台灣匯出赴大陸地區投資金額	經 核 准 投 資 審 會 額	依 經 濟 部 投 審 會 規 定 赴 大 陸 地 區 投 資 限 額 (註 4)
\$ 187,103 (USD5,700,000) (註 3)	\$ 346,238 (USD10,548,000) (註 3)	\$ 1,119,660

註 1： 投資方式區分為下列五種，標示種類別即可：

(1) 直接投資大陸公司

(2) 經由第三地區匯款投資大陸公司

(3) 透過第三地區投資設立公司再投資大陸公司

(4) 透過轉投資第三地區現有公司再投資大陸公司

(5) 其他方式 EX：委託投資

註 2： 投資收益係依台灣母公司簽證會計師查核之財務報表認列。

註 3： 相關金額係按期末 1 美元等於新台幣 32.825 元之匯率換算。

註 4： 本公司赴大陸地區投資限額計算如下：

1,866,100×60%＝1,119,660

註 5： 係包括偉長興電子（深圳）有限公司及偉訓電腦（深圳）有限公司（該公司已於民國 98 年 9 月 1 日與偉長興電子（深圳）有限公司合併，並於民國 99 年 4 月 6 日經投審會核備）以前年度盈餘轉增資及偉訓國際自有資金等合計 6,300,000 元。

註 6： 偉碩電子（深圳）有限公司係由本公司之海外子公司大盛集團再轉投資。民國 97 年偉碩電子（深圳）有限公司以未分配盈餘 US\$2,000,000 轉增資。

註 7： 偉裕國際貿易（深圳）有限公司係由本公司之海外子公司豐全集團以其自有資金轉投資。應集團組織架構調整，豐全集團出售其持有偉裕國際貿易（深圳）有限公司之股份予環球鴻富控股公司。

註 8： 太康精密（中山）有限公司係由本公司之海外子公司偉訓國際以其自有資金藉由第三地公司－Super Elite Ltd.轉投資，民國 99 年 4 月 10 日偉訓國際將其持有股份全數出售，該出售一案業於民國 99 年 6 月 28 日經投審會核備，惟因該價款尚未匯回台灣，故經濟部投審會核准投資金額並未減少。

註 9： 偉盛豐科技（吉安）有限公司係由本公司之海外子公司大盛集團以其自有資金再轉投資。

註 10： 東莞偉橋電子有限公司係由本公司之海外子公司大盛集團以其自有資金再轉投資。

偉訓科技股份有限公司及子公司
 母子公司間及各子公司間之業務關係及重要交易往來情形及金額
 民國 104 年 1 月 1 日至 12 月 31 日

附表八

單位：新台幣千元

編號	交易人名稱	交易往來對象	與交易人之關係 (註 1)	交易往來情形			
				科目	金額	交易條件	佔合併總營收或總資產之比率
0	本公司	UCC	(1)	營業收入	\$ 119,917	按一般交易價格計價，出貨後 90 天收款	3
		JCC	(1)	"	108,870	按一般交易價格計價，出貨後 60 天收款	3
		亞碩國際	(1)	"	27,735	按一般交易價格計價，應收付互抵後，月結 90 天付款	1
		ECC	(1)	"	9,830	按一般交易價格計價，出貨後 90 天收款	-
		KCC	(1)	"	25,827	"	1
		偉訓國際	(1)	營業成本	2,146,165	按一般交易價格計價，應收付互抵後，月結 90 天付款	59
		大盛集團	(1)	"	812,749	"	22
		UCC	(1)	應收帳款－關係人	48,158	按一般交易價格計價，出貨後 90 天收款	1
		JCC	(1)	"	38,278	按一般交易價格計價，出貨後 60 天收款	1
		亞碩國際	(1)	"	10,884	按一般交易價格計價，應收付互抵後，月結 90 天付款	-
		ECC	(1)	"	9,332	按一般交易價格計價，出貨後 90 天收款	-
		KCC	(1)	"	18,273	"	1
		偉訓國際	(1)	應付帳款－關係人	644,223	按一般交易價格計價，應收付互抵後，月結 90 天付款	19
		大盛集團	(1)	"	385,341	"	11
		偉訓國際	(3)	營業收入	26,299	"	1
1	偉訓國際	偉長興電子	(3)	營業成本	1,936,253	"	53
		偉長興電子	(3)	應付帳款－關係人	417,192	"	12
		偉長興電子	(3)	營業成本	800,884	"	22
2	大盛集團	偉碩電子	(3)	應付帳款－關係人	363,728	"	11
		偉碩電子	(3)				

(接次頁)

(承前頁)

編號	交易人名稱	交易往來對象	與交易人之關係 (註 1)	交易往來情形			
				科目	金額	交易條件	佔合併總營收或總資產之比率
3	偉長興電子	偉祺國際	(3)	營業收入	\$ 112,253	按一般交易價格計價，應收付互抵後，月結 90 天付款	3
		偉碩電子	(3)	〃	41,751	〃	1
		偉裕國際	(3)	〃	20,070	〃	1
		偉碩電子	(3)	營業成本	45,383	〃	1
		偉裕國際	(3)	應收帳款－關係人	5,020	〃	-
		偉碩電子	(3)	〃	28,804	〃	1
4	偉碩電子	偉碩電子	(3)	應付帳款－關係人	27,576	〃	1
		偉祺國際	(3)	營業收入	30,478	〃	1
		偉盛豐科技	(3)	營業成本	153,985	〃	4
		偉橋電子	(3)	〃	17,855	〃	-
		偉盛豐科技	(3)	應付帳款－關係人	70,262	〃	2
		偉橋電子	(3)	〃	14,634	〃	-
5	偉祺國際	GCC	(3)	營業收入	169,502	按一般交易價格計價，出貨後 90 天收款	5
		GCC	(3)	應收帳款－關係人	21,226	〃	1

註 1：與交易人之關係有以下三種，標示種類如下：

(1) 母公司對子公司。

(2) 子公司對母公司。

(3) 子公司對子公司。

註 2：於編製合併財務報表時，業已沖銷。

附錄二、最近年度經會計師查核簽證之個體財務報表

會計師查核報告

偉訓科技股份有限公司 公鑒：

偉訓科技股份有限公司民國 104 年及 103 年 12 月 31 日之個體資產負債表，以及民國 104 年及 103 年 1 月 1 日至 12 月 31 日之個體綜合損益表、個體權益變動表與個體現金流量表，業經本會計師查核竣事。上開個體財務報告之編製係管理階層之責任，本會計師之責任則為根據查核結果對上開個體財務報告表示意見。列入上開個體財務報告中，部分採用權益法之投資子公司之財務報表係由其他會計師查核，因此，本會計師對上開個體財務報告所表示之意見中，有關上述投資子公司金額及其損益，係依據其他會計師之查核報告認列。民國 104 年及 103 年 12 月 31 日對上述採用權益法之投資金額分別為新台幣（以下同）66,640 千元及 73,564 千元，分別占資產總額之 2.0% 及 2.4%；暨其民國 104 年及 103 年 1 月 1 日至 12 月 31 日採用權益法認列之綜合損失份額分別為 4,881 千元及 6,835 千元，分別占綜合損益總額之（2.2%）及（2.3%）。

本會計師係依照會計師查核簽證財務報表規則及一般公認審計準則規劃並執行查核工作，以合理確信個體財務報告有無重大不實表達。此項查核工作包括以抽查方式獲取個體財務報告所列金額及所揭露事項之查核證據、評估管理階層編製個體財務報告所採用之會計原則及所作之重大會計估計，暨評估個體財務報告整體之表達。本會計師相信此項查核工作及其他會計師之查核報告可對所表示之意見提供合理之依據。

依本會計師之意見，基於本會計師之查核結果及其他會計師之查核報告，第一段所述個體財務報告在所有重大方面係依照證券發行人財務報告編製準則編製，足以允當表達偉訓科技股份有限公司民國 104 年及 103 年 12 月 31 日之個體財務狀況，暨民國 104 年及 103 年 1 月 1 日至 12 月 31 日之個體財務績效與個體現金流量。

偉訓科技股份有限公司民國 104 年度個體財務報告重要會計項目明細表，主要係供補充分析之用，亦經本會計師採用第二段所述之查核程序予以查核。據本會計師之意見，該等項目明細表在所有重大方面與第一段所述個體財務報告相關資訊一致。

勤業眾信聯合會計師事務所

會計師 李 季 珍

會計師 王 燕 景

財政部證券暨期貨管理委員會核准文號
台財證六字第 0920123784 號

行政院金融監督管理委員會核准文號
金管證審字第 1030024438 號

中 華 民 國 105 年 3 月 15 日

偉訓科技股份有限公司

個體資產負債表

民國 104 年及 103 年 12 月 31 日

單位：新台幣千元

代 碼	資 產	104 年 12 月 31 日		103 年 12 月 31 日		代 碼	負 債 及 股 東 權 益	104 年 12 月 31 日		103 年 12 月 31 日	
		金	額 %	金	額 %			金	額 %	金	額 %
	流動資產						流動負債				
1100	現金及約當現金（附註四及六）	\$	104,959	3		2100	短期借款（附註十六及二九）	\$	120,000	\$	70,000
1125	備供出售金融資產－流動（附註四、八及二七）		65,206	2		2110	應付短期票券（附註十六）		100,000		-
1150	應收票據（附註四及九）		-	-		2120	透過損益按公允價值衡量之金融負債（附註四、七及二七）		-		487
1170	應收帳款淨額（附註四、五及九）		1,020,773	30		2150	應付票據（附註十七）		955		584
1180	應收帳款－關係人（附註四、五、九及二八）		117,027	4		2170	應付帳款（附註十七）		6,385		6,249
1200	其他應收款（附註四）		8,830	-		2180	應付帳款－關係人（附註二八）		1,029,564		841,061
1210	其他應收款－關係人（附註四、九及二八）		21,966	1		2219	其他應付款（附註十八）		77,014		57,842
130X	存貨（附註四、五及十）		63,738	2		2220	其他應付款項－關係人（附註二八）		402		495
1410	預付款項（附註十一）		6,103	-		2230	本期所得稅負債（附註四及二三）		23,083		26,644
1476	其他金融資產－流動（附註十一）		32,861	1		2250	負債準備－流動（附註四及十九）		1,236		6,745
1479	其他流動資產－其他		738	-		2322	一年內到期之長期借款（附註十六及二九）		-		4,166
11XX	流動資產總計		1,442,201	43		2399	其他流動負債（附註十八）		101,988		108,593
						21XX	流動負債總計		1,460,627		1,122,866
	非流動資產						非流動負債				
1550	採用權益法之投資（附註四及十二）		1,682,078	50		2570	遞延所得稅負債（附註四及二三）		2,849		4,054
1600	不動產、廠房及設備（附註四、五、十三及二九）		130,859	4		2640	淨確定福利負債－非流動（附註四、五及二十）		17,004		17,296
1760	投資性不動產（附註四、十四及二九）		70,780	2		2645	存入保證金		96		122
1780	無形資產（附註四及十五）		12,533	1		25XX	非流動負債總計		19,949		21,472
1840	遞延所得稅資產（附註四、五及二三）		6,796	-							
1920	存出保證金		1,429	-		2XXX	負債總計		1,480,576		1,144,338
15XX	非流動資產總計		1,904,475	57							
							權益（附註四及二一）				
						3100	股 本		1,032,856		1,032,856
						3200	資本公積		139,493		139,493
							保留盈餘				
						3310	法定盈餘公積		225,433		204,113
						3320	特別盈餘公積		103,094		103,094
						3350	未分配盈餘		334,365		291,160
						3300	保留盈餘總計		662,892		598,367
						3400	其他權益		30,859		76,101
						3XXX	權益總計		1,866,100		1,846,817
1XXX	資產總計	\$	3,346,676	100			負債及權益總計	\$	3,346,676		2,991,155

後附之附註係本個體財務報告之一部分。

（參閱勤業眾信聯合會計師事務所民國 105 年 3 月 15 日查核報告）

董事長：柯吉源

經理人：王駿東

會計主管：金華

偉訓科技股份有限公司

個體綜合損益表

民國 104 年及 103 年 1 月 1 日至 12 月 31 日

單位：新台幣千元，
惟每股盈餘為新台幣元

代 碼		104年度		103年度	
		金 額	%	金 額	%
4100	營業收入（附註四及二八）	\$ 3,273,877	100	\$ 2,910,170	100
5110	營業成本（附註十、二二及二八）	<u>2,918,356</u>	<u>89</u>	<u>2,580,505</u>	<u>89</u>
5900	營業毛利	<u>355,521</u>	<u>11</u>	<u>329,665</u>	<u>11</u>
5910	與子公司之未實現利益	(7,721)	-	(5,095)	-
5920	與子公司之已實現利益	<u>5,095</u>	<u>-</u>	<u>6,062</u>	<u>-</u>
5950	已實現營業毛利	<u>352,895</u>	<u>11</u>	<u>330,632</u>	<u>11</u>
	營業費用（附註二二）				
6100	推銷費用	106,949	3	84,709	3
6200	管理費用	58,916	2	54,338	2
6300	研究發展費用	<u>59,240</u>	<u>2</u>	<u>59,401</u>	<u>2</u>
6000	營業費用合計	<u>225,105</u>	<u>7</u>	<u>198,448</u>	<u>7</u>
6900	營業淨利	<u>127,790</u>	<u>4</u>	<u>132,184</u>	<u>4</u>
	營業外收入及支出				
7010	其他收入（附註四、八、二二及二八）	88,540	3	50,580	2
7020	其他利益及損失（附註四及二二）	18,190	-	7,380	-
7050	利息費用（附註二二）	(2,108)	-	(1,941)	-
7070	採用權益法之子公司利益之份額（附註四及十二）	<u>75,367</u>	<u>2</u>	<u>54,257</u>	<u>2</u>
7000	營業外收入及支出合計	<u>179,989</u>	<u>5</u>	<u>110,276</u>	<u>4</u>
7900	稅前淨利	307,779	9	242,460	8
7950	所得稅費用（附註四及二三）	<u>36,953</u>	<u>1</u>	<u>29,258</u>	<u>1</u>

（接次頁）

(承前頁)

代 碼		104年度		103年度	
		金 額	%	金 額	%
8200	本年度淨利	\$ 270,826	8	\$ 213,202	7
	其他綜合損益(附註三、二十、 二一及二三)				
	不重分類至損益之項目				
8311	確定福利計畫之再衡 量數	326	-	(954)	-
8349	與不重分類之項目相 關之所得稅	(55)	-	162	-
8310		271	-	(792)	-
	後續可能重分類至損益之 項目				
8361	國外營運機構財務報 表換算之兌換差額	(15,331)	-	81,219	3
8362	備供出售金融資產未 實現評價損益	(30,331)	(1)	(620)	-
8399	與可能重分類至損益 之項目相關之所得 稅	420	-	749	-
8360		(45,242)	(1)	81,348	3
8300	本年度其他綜合損益 (稅後淨額)	(44,971)	(1)	80,556	3
8500	本年度綜合損益總額	\$ 225,855	7	\$ 293,758	10
	每股盈餘(附註二四)				
9750	基 本	\$ 2.62		\$ 2.06	
9850	稀 釋	2.58		2.05	

後附之附註係本個體財務報告之一部分。

(參閱勤業眾信聯合會計師事務所民國 105 年 3 月 15 日查核報告)

董事長：柯吉源

經理人：王駿東

會計主管：金華

偉訓科技股份有限公司

個體權益變動表

民國 104 年及 103 年 1 月 1 日至 12 月 31 日

單位：新台幣千元
惟每股股利為新台幣元

		保 留 盈 餘					其 他 權 益										
							國 外 營 運 機 構 財 務 報 表 換 算 之 兌 換 差 額			備 供 出 售 金 融 資 產 未 實 現 損 失			權 益 總 額				
代 碼		股	本	資 本 公 積	法 定 盈 餘 公 積	特 別 盈 餘 公 積	未 分 配 盈 餘										
A1	103 年 1 月 1 日	\$	1,032,856	\$	139,493	\$	199,106	\$	103,094	\$	135,400	(\$	2,913)	(\$	2,334)	\$	1,604,702
	102 年度盈餘指撥及分配（附註二一）																
B1	法定盈餘公積		-		-		5,007		-	(5,007)		-		-		-
B5	股東現金股利－每股 0.5 元		-		-		-		-	(51,643)		-		-	(51,643)
D1	103 年度淨利		-		-		-		-		213,202		-		-		213,202
D3	103 年度稅後其他綜合損益（附註二一）		-		-		-		-	(792)		81,968		(620)	80,556
D5	103 年度綜合損益總額		-		-		-		-		212,410		81,968		(620)	293,758
Z1	103 年 12 月 31 日餘額		1,032,856		139,493		204,113		103,094		291,160		79,055		(2,954)	1,846,817
	103 年度盈餘指撥及分配（附註二一）																
B1	法定盈餘公積		-		-		21,320		-	(21,320)		-		-		-
B5	股東現金股利－每股 2.0 元		-		-		-		-	(206,572)		-		-	(206,572)
D1	104 年度淨利		-		-		-		-		270,826		-		-		270,826
D3	104 年度稅後其他綜合損益（附註二一）		-		-		-		-		271		(14,911)		(30,331)
D5	104 年度綜合損益總額		-		-		-		-		271,097		(14,911)		(30,331)
Z1	104 年 12 月 31 日餘額	\$	1,032,856	\$	139,493	\$	225,433	\$	103,094	\$	334,365	\$	64,144	(\$	33,285)	\$	1,866,100

後附之附註係本個體財務報告之一部分。

（參閱勤業眾信聯合會計師事務所民國 105 年 3 月 15 日查核報告）

董事長：柯吉源

經理人：王駿東

會計主管：金華

偉訓科技股份有限公司

個體現金流量表

民國 104 年及 103 年 1 月 1 日至 12 月 31 日

單位：新台幣千元

代 碼		104 年度	103 年度
	營業活動之現金流量		
A10000	稅前淨利	\$ 307,779	\$ 242,460
A20000	調整項目：		
A20100	折舊費用	7,845	8,230
A20200	攤銷費用	2,212	2,113
A20300	呆帳費用提列數	8,391	-
A20400	透過損益按公允價值衡量金融資產 之淨損失（利益）	(487)	147
A20900	利息費用	2,108	1,941
A21200	利息收入	(415)	(358)
A21300	股利收入	(3,633)	(2,493)
A22400	採用權益法之子公司利益份額	(75,367)	(54,257)
A23700	非金融資產減損損失	422	94
A23900	與子公司之未實現利益	7,721	5,095
A24000	與子公司之已實現利益	(5,095)	(6,062)
A30000	與營業活動相關之資產/負債變動數		
A31130	應收票據	10	8
A31150	應收帳款	(255,109)	(424,055)
A31160	應收帳款－關係人	(38,566)	(9,059)
A31180	其他應收款	15,322	(20,817)
A31190	其他應收款－關係人	(13,312)	7,845
A31200	存 貨	(57,720)	105,365
A31230	預付款項	479	(1,745)
A31240	其他流動資產	(281)	3,033
A31250	其他金融資產	(32,861)	-
A32130	應付票據	371	(775)
A32150	應付帳款	136	4,419
A32160	應付帳款－關係人	188,503	130,267
A32180	其他應付款	19,105	23,637
A32190	其他應付款－關係人	(93)	(1,720)
A32200	負債準備－流動	(5,509)	3,132
A32230	其他流動負債	(6,605)	106,837
A32240	淨確定福利負債	34	(929)
A33000	營運產生之現金流入	65,385	122,353
A33100	收取之利息	350	283
A33200	收取之股利	3,633	18,827

（接次頁）

(承 前 頁)

代 碼		104 年度	103 年度
A33300	支付之利息	(\$ 2,073)	(\$ 2,063)
A33500	支付之所得稅	(42,275)	(11,223)
AAAA	營業活動之淨現金流入	<u>25,020</u>	<u>128,177</u>
投資活動之現金流量			
B02700	取得不動產、廠房及設備	(730)	(626)
B03700	存出保證金增加	(3)	(3)
B03800	存出保證金減少	3	323
B04300	其他應收款-關係人增加	(186)	-
B04400	其他應收款-關係人減少	-	3,060
B04500	取得無形資產	(884)	(940)
BBBB	投資活動之淨現金流入 (流出)	<u>(1,800)</u>	<u>1,814</u>
籌資活動之現金流量			
C00100	短期借款增加	465,000	120,000
C00200	短期借款減少	(415,000)	(90,000)
C00500	應付短期票券增加	100,000	-
C01700	償還長期借款	(4,166)	(101,667)
C03100	存入保證金減少	(26)	-
C04500	發放現金股利	(206,572)	(51,643)
CCCC	籌資活動之淨現金流出	<u>(60,764)</u>	<u>(123,310)</u>
EEEE	現金及約當現金增加 (減少) 數	(37,544)	6,681
E00100	年初現金及約當現金餘額	<u>142,503</u>	<u>135,822</u>
E00200	年底現金及約當現金餘額	<u>\$ 104,959</u>	<u>\$ 142,503</u>

後附之附註係本個體財務報告之一部分。

(參閱勤業眾信聯合會計師事務所民國 105 年 3 月 15 日查核報告)

董事長：柯吉源

經理人：王駿東

會計主管：金華

偉訓科技股份有限公司

個體財務報告附註

民國 104 年及 103 年 1 月 1 日至 12 月 31 日

(除另註明外，金額以新台幣千元為單位)

一、公司沿革

偉訓科技股份有限公司（以下稱“本公司”）成立於 68 年 2 月，原名偉訓企業公司，嗣於 89 年 8 月變更為目前之名稱，主要業務為電源供應器、電腦產品之相關零組件及成品之製造、加工、銷售及進出口貿易。本公司目前委由中國地區子公司從事電腦機殼及電源供應器之製造，再透過設立於英屬維京群島之偉訓國際投資公司及大盛集團有限公司買入該成品銷售予客戶。

本公司股票於 90 年 4 月奉准在財團法人中華民國證券櫃檯買賣中心掛牌買賣，嗣於 91 年 8 月奉准改在台灣證券交易所掛牌買賣。

本個體財務報告係以本公司之功能性貨幣新台幣表達。

二、通過財務報告之日期及程序

本個體財務報告於 105 年 3 月 15 日經董事會通過。

三、新發布及修訂準則及解釋之適用

- (一) 首次適用修正後之證券發行人財務報告編製準則及經金融監督管理委員會（以下稱「金管會」）認可之 2013 年版國際財務報導準則（IFRS）、國際會計準則（IAS）、解釋（IFRIC）及解釋公告（SIC）

依據金管會發布之金管證審字第 1030029342 號及金管證審字第 1030010325 號函，本公司自 104 年起開始適用業經國際會計準則理事會（IASB）發布且經金管會認可之 2013 年版 IFRS、IAS、IFRIC 及 SIC（以下稱「IFRSs」）及相關證券發行人財務報告編製準則修正規定。

除下列說明外，適用修正後之證券發行人財務報告編製準則及2013

年版IFRSs不致造成本公司會計政策之重大變動：

1. IFRS 13「公允價值衡量」

IFRS 13提供公允價值衡量指引，該準則定義公允價值、建立衡量公允價值之架構，並規定公允價值衡量之揭露。此外，該準則規定之揭露內容較為廣泛，例如，適用IFRS 13前，準則僅要求以公允價值衡量之金融工具須按公允價值三層級揭露，而依照IFRS 13規定，適用該準則之所有資產及負債皆須提供前述揭露。

IFRS 13之衡量規定係自104年起推延適用。相關揭露請參閱附註二七。

2. IAS 1之修正「其他綜合損益項目之表達」

依修正之準則規定，其他綜合損益項目須按性質分類且分組為(1)不重分類至損益之項目及(2)後續可能重分類至損益之項目。相關所得稅亦按相同基礎分組。適用該修正規定前，並無上述分組之強制規定。

本公司於104年追溯適用上述修正規定，不重分類至損益之項目包含確定福利計畫再衡量數。後續可能重分類至損益之項目包含國外營運機構財務報表換算之兌換差額及備供出售金融資產未實現利益（損失）。惟適用上述修正並不影響本年度淨利、本年度稅後其他綜合損益及本年度綜合損益總額。

3. IAS 19「員工福利」

該修訂準則規定「淨利息」取代適用修訂準則前之利息成本及計畫資產之預期報酬，並以淨確定福利負債（資產）乘以折現率決定淨利息。修訂後IAS 19除了改變確定福利成本之表達，並規定更廣泛之揭露。

此外，該修訂同時修改短期員工福利定義。修訂後短期員工福利定義為「預期於員工提供相關服務之年度報導期間結束日後12個月內全部清償之員工福利（離職福利除

外)」，本公司原分類為短期員工福利之帶薪年休假因可於勞務提供年度後18個月內使用，IAS 19修訂後改分類為其他長期員工福利，並使用預計單位福利法精算相關福利義務。惟此項改變並不影響應付休假給付於個體資產負債表列為流動負債之表達。

4. 「2009 -2011 週期之年度改善」

IAS 34之修正闡明，若部門負債總額之衡量金額係定期提供予本公司主要營運決策者且前一年度財務報表對該應報導部門揭露之金額間存有重大變動，應於期中財務報告揭露該衡量金額。

首次適用修正後之證券發行人財務報告編製準則及2013年版IFRSs對103年1月1日個體資產負債表資訊不具重大影響。

(二) IASB 已發布但尚未經金管會認可之 IFRSs

本公司未適用下列業經IASB發布但未經金管會認可之IFRSs。金管會於105年3月10日公布自106年起開始適用之認可IFRSs公報範圍，為IASB於105年1月1日前發布，並於106年1月1日生效之IFRSs（不含IFRS 9「金融工具」及IFRS 15「客戶合約之收入」等尚未生效或尚未確定生效日期之IFRSs）。此外，金管會並宣布我國公開發行公司應自107年起開始適用IFRS 15。截至本個體財務報告通過發布日止，金管會尚未發布前述新發布／修正／修訂準則及解釋以外之其他準則生效日。

新發布／修正／修訂準則及解釋	IASB 發布之生效日 (註 1)
「2010-2012 週期之年度改善」	2014 年 7 月 1 日(註 2)
「2011-2013 週期之年度改善」	2014 年 7 月 1 日
「2012-2014 週期之年度改善」	2016 年 1 月 1 日(註 3)
IFRS 9「金融工具」	2018 年 1 月 1 日
IFRS 9 及 IFRS 7 之修正「強制生效日及過渡揭露」	2018 年 1 月 1 日
IFRS 10 及 IAS 28 之修正「投資者與其關聯企業或合資間之資產出售或投入」	未 定
IFRS 10、IFRS 12 及 IAS 28 之修正「投資個體：合併報表例外規定之適用」	2016 年 1 月 1 日
IFRS 11 之修正「聯合營運權益之取得」	2016 年 1 月 1 日
IFRS 14「管制遞延帳戶」	2016 年 1 月 1 日
IFRS 15「客戶合約之收入」	2018 年 1 月 1 日
IFRS 16「租賃」	2019 年 1 月 1 日
IAS 1 之修正「揭露倡議」	2016 年 1 月 1 日
IAS 7 之修正「揭露倡議」	2017 年 1 月 1 日
IAS 12 之修正「未實現損失之遞延所得稅資產之認列」	2017 年 1 月 1 日
IAS 16 及 IAS 38 之修正「可接受之折舊及攤銷方法之闡釋」	2016 年 1 月 1 日
IAS 16 及 IAS 41 之修正「農業：生產性植物」	2016 年 1 月 1 日
IAS 19 之修正「確定福利計畫：員工提撥金」	2014 年 7 月 1 日
IAS 27 之修正「單獨財務報表中之權益法」	2016 年 1 月 1 日
IAS 36 之修正「非金融資產可回收金額之揭露」	2014 年 1 月 1 日
IAS 39 之修正「衍生工具之合約更替及避險會計之繼續」	2014 年 1 月 1 日
IFRIC 21「公課」	2014 年 1 月 1 日

註 1：除另註明外，上述新發布／修正／修訂準則或解釋係於各該日期以後開始之年度期間生效。

註 2：給與日於 2014 年 7 月 1 日以後之股份基礎給付交易開始適用 IFRS 2 之修正；收購日於 2014 年 7 月 1 日以後之企業合併開始適用 IFRS 3 之修正；IFRS 13 於修正時即生效。其餘修正係適用於 2014 年 7 月 1 日以後開始之年度期間。

註 3：除 IFRS 5 之修正推延適用於 2016 年 1 月 1 日以後開始之年度期間外，其餘修正係追溯適用於 2016 年 1 月 1 日以後開始之年度期間。

除下列說明外，適用上述新發布／修正／修訂準則或解釋將不致造

成本公司會計政策之重大變動：

1. IFRS 9「金融工具」

金融資產之認列及衡量

就金融資產方面，所有原屬於IAS 39「金融工具：認列與衡量」範圍內之金融資產後續衡量係以攤銷後成本衡量或以公允價值衡量。IFRS 9對金融資產之分類規定如下。

本公司投資之債務工具，若其合約現金流量完全為支付本金及流通在外本金金額之利息，分類及衡量如下：

- (1) 以收取合約現金流量為目的之經營模式而持有該金融資產，則該金融資產係以攤銷後成本衡量。此類金融資產後續係按有效利率認列利息收入於損益，並持續評估減損，減損損益認列於損益。
- (2) 藉由收取合約現金流量與出售金融資產而達成目的之經營模式而持有該金融資產，則該金融資產係以透過其他綜合損益按公允價值衡量。此類金融資產後續係按有效利率認列利息收入於損益，並持續評估減損，減損損益與兌換損益亦認列於損益，其他公允價值變動則認列於其他綜合損益。於該金融資產除列或重分類時，原先累積於其他綜合損益之公允價值變動應重分類至損益。

本公司投資非屬前述條件之金融資產，係以公允價值衡量，公允價值變動認列於損益。惟本公司得選擇於原始認列時，將非持有供交易之權益投資指定為透過其他綜合損益按公允價值衡量。此類金融資產除股利收益認列於損益外，其他相關利益及損失係認列於其他綜合損益，後續無須評估減損，累積於其他綜合損益之公允價值變動亦不重分類至損益。

金融資產之減損

IFRS 9改採用「預期信用損失模式」認列金融資產之減損。以攤銷後成本衡量之金融資產、IFRS 15「客戶合約之收入」產生之合約資產或放款承諾及財務保證合約，係認列備抵信用損失。若前述金融資產之信用風險自原始認列後並未顯著增加，則其備抵信用損失係按未來12個月之預期信用損失衡量。若前述金融資產之信用風險自原始認列後已顯著增加且非低信用風險，則其備抵信用損失係按剩餘存續期間之預期信用損失衡量。但未包括重大財務組成部分之應收帳款必須按存續期間之預期信用損失衡量備抵信用損失。

此外，原始認列時已有信用減損之金融資產，本公司考量原始認列時之預期信用損失以計算信用調整後之有效利率，後續備抵信用損失則按後續預期信用損失累積變動數衡量。

2. IAS 36 之修正「非金融資產可回收金額之揭露」

IASB於發布IFRS 13「公允價值衡量」時，同時修正IAS 36「資產減損」之揭露規定，導致本公司須於每一報導期間增加揭露資產或現金產生單位之可回收金額。本次IAS 36之修正係釐清本公司僅須於認列或迴轉減損損失當期揭露該等可回收金額。此外，若可回收金額係以現值法計算之公允價值減處分成本衡量，本公司須增加揭露所採用之折現率。

除上述影響外，截至本個體財務報告通過發布日止，本公司仍持續評估其他準則、解釋之修正對財務狀況與財務績效之影響，相關影響待評估完成時予以揭露。

四、重大會計政策之彙總說明

(一) 遵循聲明

本個體財務報告係依照證券發行人財務報告編製準則編製。

(二) 編製基礎

除按公允價值衡量之金融工具外，本個體財務報告係依歷史成本基

礎編製。

公允價值衡量依照相關輸入值之可觀察程度及重要性分為第1等級

至第3等級：

1. 第 1 等級輸入值：係指於衡量日可取得之相同資產或負債於活絡市場之報價（未經調整）。
2. 第 2 等級輸入值：係指除第 1 等級之報價外，資產或負債直接（亦即價格）或間接（亦即由價格推導而得）之可觀察輸入值。
3. 第 3 等級輸入值：係指資產或負債之不可觀察之輸入值。

本公司於編製個體財務報告時，對投資子公司係採權益法處理。為使本個體財務報告之當年度損益、其他綜合損益及權益與本公司合併財務報告中歸屬於本公司業主之本年度損益、其他綜合損益及權益相同，個體基礎與合併基礎下若干會計處理差異係調整「採用權益法之投資」、「採用權益法之子公司損益份額」、「其他綜合損益份額」暨相關權益項目。

(三) 資產與負債區分流動與非流動之標準

流動資產包括：

1. 主要為交易目的而持有之資產；
2. 預期於資產負債表日後 12 個月內實現之資產；及
3. 現金及約當現金（但不包括於資產負債表日後逾 12 個月用以交換或清償負債而受到限制者）。

流動負債包括：

1. 主要為交易目的而持有之負債；
2. 於資產負債表日後 12 個月內到期清償之負債，以及
3. 不能無條件將清償期限遞延至資產負債表日後至少 12 個月之負債。

非屬上述流動資產或流動負債者，係分類為非流動資產或非流動負債。

(四) 外 幣

本公司編製財務報告時，以本公司功能性貨幣以外之貨幣（外幣）交易者，依交易日匯率換算為功能性貨幣記錄。

外幣貨幣性項目於每一資產負債表日以收盤匯率換算。因交割貨幣性項目或換算貨幣性項目產生之兌換差額，於發生當年度認列於損益。

以公允價值衡量之外幣非貨幣性項目係以決定公允價值當日之匯率換算，所產生之兌換差額列為當年度損益，惟屬公允價值變動認列於其他綜合損益者，其產生之兌換差額列於其他綜合損益。

以歷史成本衡量之外幣非貨幣性項目係以交易日之匯率換算，不再重新換算。

於編製個體財務報告時，國外營運機構（包含營運所在國家或使用之貨幣與本公司不同之子公司）之資產及負債以每一資產負債表日匯率換算為新台幣。收益及費損項目係以當年度平均匯率換算，所產生之兌換差額列於其他綜合損益。

(五) 存 貨

存貨包括原料、製成品及商品。存貨係以成本與淨變現價值孰低衡量，比較成本與淨變現價值時除同類別存貨外係以個別項目為基礎。淨變現價值係指在正常情況下之估計售價減除至完工尚需投入之估計成本及完成出售所需之估計成本後之餘額。存貨成本之計算採用加權平均法。

(六) 投資子公司

本公司採用權益法處理對子公司之投資。

子公司係指本公司具有控制之個體。

權益法下，投資原始依成本認列，取得日後帳面金額係隨本公司所享有之子公司損益及其他綜合損益份額與利潤分配而增減。此外，針對本公司可享有子公司其他權益之變動係按持股比例認列。

當本公司對子公司所有權權益之變動未導致喪失控制者，係作為權益交易處理。投資帳面金額與所支付或收取對價之公允價值間之差額，係直接認列為權益。

當本公司對子公司之損失份額等於或超過其在該子公司之權益（包括權益法下子公司之帳面金額及實質上屬於本公司對該子公司淨投資組成部分之其他長期權益）時，係繼續按持股比例認列損失。

取得成本超過本公司於取得日所享有子公司可辨認資產及負債淨公允價值份額之數額列為商譽，該商譽係包含於該投資之帳面金額且不得攤銷；本公司於取得日所享有子公司可辨認資產及負債淨公允價值份額超過取得成本之數額列為當期收益。

本公司評估減損時，係以財務報告整體考量現金產生單位並比較其可回收金額與帳面金額。嗣後若資產可回收金額增加時，將減損損失之迴轉認列為利益，惟資產於減損損失迴轉後之帳面金額，不得超過該項資產在未認列減損損失之情況下，減除應提列攤銷後之帳面金額。歸屬於商譽之減損損失不得於後續期間迴轉。

當喪失對子公司控制時，本公司係按喪失控制日之公允價值衡量其對前子公司之剩餘投資，剩餘投資之公允價值及任何處分價款與喪失控制當日之投資帳面金額之差額，列入當年度損益。此外，於其他綜合損益中所認列與該子公司有關之所有金額，其會計處理係與本公司直接處分相關資產或負債所必須遵循之基礎相同。

本公司與子公司之順流交易未實現損益於個體財務報告予以銷除。本公司與子公司之逆流及側流交易所產生之損益，僅在與本公司對子公司權益無關之範圍內，認列於個體財務報告。

(七) 不動產、廠房及設備

不動產、廠房及設備係以成本認列，後續以成本減除累計折舊及累計減損損失後之金額衡量。

自有土地不提列折舊。

不動產、廠房及設備於耐用年限內按直線基礎，對每一重大部分單獨提列折舊。本公司至少於每一年度結束日對估計耐用年限、殘值及折舊方法進行檢視，並推延適用會計估計變動之影響。

不動產、廠房及設備除列時，淨處分價款與該資產帳面金額間之差額係認列於損益。

(八) 投資性不動產

投資性不動產係為賺取租金或資本增值或兩者兼具而持有之不動產。投資性不動產亦包括目前尚未決定未來用途所持有之土地。

投資性不動產原始以成本（包括交易成本）衡量，後續以成本減除累計折舊及累計減損損失後之金額衡量。本公司採直線基礎提列折舊。

投資性不動產除列時，淨處分價款與該資產帳面金額間之差額係認列於損益。

(九) 無形資產

單獨取得之有限耐用年限無形資產原始以成本衡量，後續係以成本減除累計攤銷及累計減損損失後之金額衡量。無形資產於耐用年限按直線基礎進行攤銷，並且至少於每一年度結束日對估計耐用年限、殘值及攤銷方法進行檢視，並推延適用會計估計變動之影響。非確定耐用年限無形資產係以成本減除累計減損損失列報。

無形資產除列時，淨處分價款與該資產帳面金額間之差額係認列於當期損益。

(十) 有形及無形資產之減損

本公司於每一資產負債表日評估是否有任何跡象顯示有形及無形資產可能已減損。若有任一減損跡象存在，則估計該資產之可回收金額。倘無法估計個別資產之可回收金額，本公司估計該資產所屬現金產生單位之可回收金額。共用資產係依合理一致基礎分攤至最小現金產生單位群組。

針對非確定耐用年限及尚未可供使用之無形資產，至少每年及有減損跡象時進行減損測試。

可回收金額為公允價值減出售成本與其使用價值之較高者。個別資產或現金產生單位之可回收金額若低於其帳面金額時，將該資產或現金產生單位之帳面金額調減至其可回收金額，減損損失係認列於損益。

當減損損失於後續迴轉時，該資產或現金產生單位之帳面金額調增至修訂後之可回收金額，惟增加後之帳面金額以不超過該資產或現金產生單位若未於以前年度認列減損損失時所決定之帳面金額（減除攤銷或折舊）。

減損損失之迴轉係認列於損益。

(十一) 金融工具

金融資產與金融負債於本公司成為該工具合約條款之一方時認列於個體資產負債表。

原始認列金融資產與金融負債時，若金融資產或金融負債非屬透過損益按公允價值衡量者，係按公允價值加計直接可歸屬於取得或發行金融資產或金融負債之交易成本衡量。直接可歸屬於取得或發行透過損益按公允價值衡量之金融資產或金融負債之交易成本，則立即認列為損益。

1. 金融資產

金融資產之慣例交易係採交易日會計認列及除列。

(1) 衡量種類

本公司所持有之金融資產種類為備供出售金融資產與放款及應收款。

A. 備供出售金融資產

備供出售金融資產係非衍生金融資產被指定為備供出售，或未被分類為放款及應收款、持有至到期日投資或透過損益按公允價值衡量之金融資產。

備供出售金融資產係按公允價值衡量，備供出售貨幣性金融資產帳面金額之變動中屬外幣兌換損益與以有效利息法計算之利息收入，以及備供出售權益投資之股利，係認列於損益。其餘備供出售金融資產帳面金額之變動係認列於其他綜合損益，於投資處分或確定減損時重分類為損益。

備供出售權益投資之股利於本公司收款之權利確立時認列。

B. 放款及應收款

放款及應收款（包括應收票據、應收帳款（含關係人）、其他應收款（關係人）、現金及約當現金、其他金融資產—流動及存出保證金）係採用有效利息法按攤銷後成本減除減損損失後之金額衡量，惟短期應收帳款之利息認列不具重大性之情況除外。

約當現金包括自取得日起 3 個月內、高度流動性、可隨時轉換成定額現金且價值變動風險甚小之定期存款，係用於滿足短期現金承諾。

(2) 金融資產之減損

本公司係於每一資產負債表日評估其他金融資產是否有減損客觀證據，當有客觀證據顯示，因金融資產原始認列後發生之單一或多項事項，致使金融資產之估計未來現金流量受損失者，該金融資產即已發生減損。

按攤銷後成本列報之金融資產如應收帳款及其他

應收款（關係人），該資產若經個別評估未有客觀減損證據，另再集體評估減損。應收款集體存在之客觀減損證據可能包含本公司過去收款經驗、集體超過平均授信期間 65 天之延遲付款增加情況，以及與應收款拖欠有關之可觀察全國性或區域性經濟情勢變化。

按攤銷後成本列報之金融資產之減損損失金額係該資產帳面金額與估計未來現金流量按該金融資產原始有效利率折現之現值間之差額。

按攤銷後成本列報之金融資產於後續期間減損損失金額減少，且經客觀判斷該減少與認列減損後發生之事項有關，則先前認列之減損損失直接或藉由調整備抵帳戶予以迴轉認列於損益，惟該迴轉不得使金融資產帳面金額超過若未認列減損情況下於迴轉日應有之攤銷後成本。

當備供出售權益投資之公允價值低於成本且發生大幅或持久性下跌時，係為客觀減損證據。

其他金融資產客觀減損證據包含發行人或債務人之重大財務困難、違約（例如利息或本金支付之延滯或不償付）、債務人將進入破產或其他財務重整之可能性大增或由於財務困難而使金融資產之活絡市場消失。

當備供出售金融資產發生減損時，原先已認列於其他綜合損益之累計損失金額將重分類至損益。

備供出售權益工具投資已認列於損益之減損損失不得透過損益迴轉。任何認列減損損失後之公允價值回升金額係認列於其他綜合損益。備供出售債務工具之公允價值若於後續期間增加，而該增加能客觀地連結至減損損失認列於損益後發生之事項，則減損損失予以迴轉並認列於損益。

所有金融資產之減損損失係直接自金融資產之帳

面金額中扣除，惟應收帳款及其他應收款（關係人）係藉由備抵帳戶調降其帳面金額。當判斷應收帳款及其他應收款（關係人）無法收回時，係沖銷備抵帳戶。原先已沖銷而後續收回之款項則貸記備抵帳戶。除因應收帳款及其他應收款（關係人）無法收回而沖銷備抵帳戶外，備抵帳戶帳面金額之變動認列於損益。

(3) 金融資產之除列

本公司僅於對來自金融資產現金流量之合約權利失效，或已移轉金融資產且該資產所有權之幾乎所有風險及報酬已移轉予其他企業時，始將金融資產除列。

於一金融資產整體除列時，其帳面金額與所收取對價加計已認列於其他綜合損益之任何累計利益或損失之總和間之差額係認列於損益。

2. 金融負債

(1) 後續衡量

除透過損益按公允價值衡量之金融負債外，所有金融負債係以有效利息法按攤銷後成本衡量。

本公司持有之透過損益按公允價值衡量為持有供交易之金融負債。

持有供交易之金融負債係按公允價值衡量，其再衡量產生之利益或損失（不包含該金融負債所支付之任何股利或利息）係認列於損益。公允價值之決定方式請參閱附註二七。

(2) 金融負債之除列

除列金融負債時，其帳面金額與所支付對價（包含任何所移轉之非現金資產或承擔之負債）間之差額認列為損益。

(十二) 負債準備

認列為負債準備之金額係考量義務之風險及不確定性，而為資產負

債表日清償義務所需支出之最佳估計。負債準備係以清償義務之估計現金流量折現值衡量。

保 固

於銷售合約下之保固義務係依管理階層對清償本公司義務所需支出之最佳估計，於相關商品認列收入時認列。

(十三) 收入認列

收入係按已收或應收對價之公允價值衡量，並扣除估計之客戶退貨、折扣及其他類似之折讓。銷貨退回係依據以往經驗及其他攸關因素合理估計未來之退貨金額提列。

1. 商品之銷售

銷售商品係於下列條件完全滿足時認列收入：

- (1) 本公司已將商品所有權之重大風險及報酬移轉予買方；
- (2) 本公司對於已經出售之商品既不持續參與管理，亦未維持有效控制；
- (3) 收入金額能可靠衡量；
- (4) 與交易有關之經濟效益很有可能流入本公司；及
- (5) 與交易有關之已發生或將發生之成本能可靠衡量。

去料加工時，加工產品所有權之重大風險及報酬並未移轉，是以去料時不作銷貨處理。

2. 股利收入及利息收入

投資所產生之股利收入係於股東收款之權利確立時認列，惟前提係與交易有關之經濟效益很有可能流入本公司，且收入金額能可靠衡量。

金融資產之利息收入係於經濟效益很有可能流入本公司，且收入金額能可靠衡量時認列。利息收入係依時間之經過按流通在外本金與所適用之有效利率採應計基礎認列。

(十四) 租 賃

當租賃條款係移轉附屬於資產所有權之幾乎所有風險與報酬予承租

人，則將其分類為融資租賃。所有其他租賃則分類為營業租賃。

1. 本公司為出租人

營業租賃之租賃收益係按直線基礎於相關租賃期間內
認列為收益。

2. 本公司為承租人

營業租賃給付係按直線基礎於租賃期間內認列為費
用。

(十五) 員工福利

1. 退職後福利

確定提撥退休計畫之退休金係於員工提供服務期間將應提撥之退休金數額認列為費用。

確定福利退休計畫之確定福利成本（含服務成本、淨利息及再衡量數）係採預計單位福利法精算。服務成本及淨確定福利負債（資產）淨利息於發生時、清償發生時認列為員工福利費用。再衡量數（含精算損益及扣除利息後之計畫資產報酬）於發生時認列於其他綜合損益並列入保留盈餘，後續期間不重分類至損益。

淨確定福利負債（資產）係確定福利退休計畫之提撥短絀（剩餘）。淨確定福利資產不得超過從該計畫退還提撥金或可減少未來提撥金之現值。

2. 其他長期員工福利

其他長期員工福利與確定福利退休計畫之會計處理相同，惟相關再衡量數係認列於損益。

(十六) 所得稅

所得稅費用係當年度所得稅及遞延所得稅之總和。

1. 當年度所得稅

依所得稅法規定計算之未分配盈餘加徵10%所得稅列為股東會決議年度之所得稅費用。

以前年度應付所得稅之調整，列入當年度所得稅。

2. 遞延所得稅

遞延所得稅係依帳載資產及負債帳面金額與計算課稅所得之課稅基礎二者所產生之暫時性差異計算。

遞延所得稅負債一般係就所有應課稅暫時性差異予以認列，而遞延所得稅資產則於很有可能具有課稅所得以供可減除暫時性差異所產生之所得稅抵減使用時認列。

與投資子公司相關之應課稅暫時性差異皆認列遞延所得稅負債，惟本公司若可控制暫時性差異迴轉之時點，且

該暫時性差異很有可能於可預見之未來不會迴轉者除外。與此類投資及權益有關之可減除暫時性差異，僅於其很有可能有足夠課稅所得用以實現暫時性差異之，且於可預見之未來預期將迴轉的範圍內，予以認列遞延所得稅資產。

遞延所得稅資產之帳面金額於每一資產負債表日予以重新檢視，並針對已不再很有可能有足夠之課稅所得以供其回收所有或部分資產者，調減帳面金額。原未認列為遞延所得稅資產者，亦於每一資產負債表日予以重新檢視，並在未來很有可能產生課稅所得以供其回收所有或部分資產者，調增帳面金額。

遞延所得稅資產及負債係以預期負債清償或資產實現當期之稅率衡量，該稅率係以資產負債表日已立法或已實質性立法之稅率及稅法為基礎。遞延所得稅負債及資產之衡量係反映本公司於資產負債表日預期回收或清償其資產及負債帳面金額之方式所產生之租稅後果。

3. 本年度之當期及遞延所得稅

當期及遞延所得稅係認列於損益，惟與認列於其他綜合損益或直接計入權益之項目相關之當期及遞延所得稅係分別認列於其他綜合損益或直接計入權益。

五、重大會計判斷、估計及假設不確定性之主要來源

本公司於採用會計政策時，對於不易自其他來源取得相關資訊者，管理階層必須基於歷史經驗及其他攸關之因素作出相關之判斷、估計及假設。實際結果可能與估計有所不同。

管理階層將對估計與基本假設持續檢視。若估計之修正僅影響當期，則於修正當期認列；若會計估計之修正同時影響當期及未來期間，則於修正當期及未來期間認列。

(一) 所得稅

截至104年及103年12月31日止，與可減除暫時性差異有關之遞延所得稅資產帳面金額分別為6,796千元及5,875千元。由於未來獲利之不可預測

性，本公司於104年及103年12月31日止之可減除暫時性差異並未認列為遞延所得稅資產之金額請參閱附註二三。遞延所得稅資產之可實現性主要視未來能否有足夠之獲利或應課稅暫時性差異而定。若未來實際產生之獲利少於預期，可能會產生重大遞延所得稅資產之迴轉，該等迴轉係於發生期間認列為損益。

(二) 應收帳款之估計減損

當有客觀證據顯示減損跡象時，本公司考量未來現金流量之估計。減損損失之金額係以該資產之帳面金額及估計未來現金流量（排除尚未發生之未來信用損失）按該金融資產之原始有效利率折現之現值間的差額衡量。

若未來實際現金流量少於預期，可能會產生重大減損損失。

(三) 不動產、廠房及設備及投資性不動產之耐用年限

參閱上述附註四(七)及(八)所述，本公司於每一資產負債表日檢視不動產、廠房及設備及投資性不動產之估計耐用年限。

(四) 存貨之減損

存貨淨變現價值係正常營業過程中之估計售價減除至完工尚需投入之估計成本及完成出售所需之估計成本後之餘額估計，該等估計係依目前市場狀況及類似產品之歷史銷售經驗評估，市場情況之改變可能重大影響該等估計結果。

(五) 確定福利計畫之認列

確定福利退休計畫應認列之確定福利成本及淨確定福利負債（資產）係使用預計單位福利法進行精算評價，其採用之精算假設包括折現率、員工離職率及薪資預期增加率等估計，若該等估計因市場與經濟情況之改變而有所變動，可能會重大影響應認列之費用與負債金額。

六、現金及約當現金

	104 年 12 月 31 日	103 年 12 月 31 日
庫存現金及週轉金	\$ 210	\$ 150
銀行支票及活期存款	104,749	142,353
	<u>\$ 104,959</u>	<u>\$ 142,503</u>

七、透過損益按公允價值衡量之金融工具

	104 年 12 月 31 日	103 年 12 月 31 日
<u>持有供交易之金融負債－流動</u>		

遠期外匯合約	\$ <u> -</u>	\$ <u> 487</u>
--------	-----------------------	---------------------

於資產負債表日未適用避險會計且尚未到期之遠期外匯合約如下：

103 年 12 月 31 日

	幣 別	到 期 期 間	合 約 金 額 (千 元)
賣出遠期外匯	美元兌新台幣	104.01~104.02	USD 500/NTD 15,347

本公司 103 年度從事遠期外匯交易之目的，主要係為規避外幣資產及負債因匯率波動產生之風險。

八、備供出售金融資產－流動

	<u>104 年 12 月 31 日</u>	<u>103 年 12 月 31 日</u>
國內上市股票－中鋼公司普通股	\$ <u>65,206</u>	\$ <u>95,537</u>

本公司為活化資產增加收益，分別於 102 年 5 月與永豐商業銀行及於 103 年 7 月與遠東國際商業銀行簽訂借貸業務信託合約，將所持有之中國鋼鐵公司股票（截至 104 年 12 月 31 日止為 3,632 千股）承作借貸業務信託，合約期限 1 年，期限屆滿時，若一方未向他方為本契約到期後即終止表示意見時，本契約即自動延長 1 年。截至 104 年及 103 年 12 月 31 日止，該信託業務產生之收益分別為 89 千元及 9 千元，帳列其他收入項下。

九、應收票據、應收帳款（含關係人）及其他應收款－關係人

	<u>104 年 12 月 31 日</u>	<u>103 年 12 月 31 日</u>
應收票據		
因營業而發生	\$ <u> -</u>	\$ <u> 10</u>
應收帳款	\$ 1,020,773	\$ 766,973
減：備抵呆帳	<u> -</u>	<u> 2,770</u>
	\$ <u>1,020,773</u>	\$ <u>764,203</u>

（接次頁）

（承前頁）

	104 年 12 月 31 日	103 年 12 月 31 日
應收帳款－關係人	\$ 126,359	\$ 87,793
減：備抵呆帳	<u>9,332</u>	<u>-</u>
	<u>\$ 117,027</u>	<u>\$ 87,793</u>
其他應收帳款－關係人	\$ 22,486	\$ 8,988
減：備抵呆帳	<u>520</u>	<u>-</u>
	<u>\$ 21,966</u>	<u>\$ 8,988</u>

本公司對商品銷售之平均授信期間為月結 1 至 4 個月，於決定應收款項可回收性時，本公司考量應收款項自原始授信日至資產負債表日信用品質之任何改變。由於歷史經驗顯示逾期超過 365 天之應收款項無法回收，本公司對於逾期帳齡超過 365 天之應收款項認列 100% 備抵呆帳，對於逾期帳齡在 120 天至 365 天之間之應收款項，其備抵呆帳係參考交易對方過去拖欠記錄及分析其目前財務狀況，以估計無法回收之金額。

應收帳款餘額中，顯著集中之客戶應收帳款總額如下：

	104 年 12 月 31 日	103 年 12 月 31 日
甲 公 司	\$ 216,649	\$ 172,462
乙 公 司	204,150	160,258
丙 公 司	169,074	56,444
丁 公 司	123,612	73,622

於資產負債表日已逾期但本公司尚未認列備抵呆帳之應收款項，因其信用品質並未重大改變，本公司管理階層認為仍可回收其金額，本公司對該等應收款項並未持有任何擔保品或其他信用增強保障。此外，本公司亦不具有將應收款項及對相同交易對方之應付帳款互抵之法定抵銷權。

應收帳款（含關係人）之帳齡分析如下：

	104 年 12 月 31 日	103 年 12 月 31 日
未 逾 期	\$ 1,031,669	\$ 778,723
0 至 90 天	113,204	71,509
91 至 180 天	2,149	1,488
181 至 365 天	110	6
365 天以上	-	3,040
合 計	<u>\$ 1,147,132</u>	<u>\$ 854,766</u>

以上係以逾期天數為基準進行之帳齡分析。

已逾期但未減損應收票據及帳款之帳齡之分析如下：

	104 年 12 月 31 日	103 年 12 月 31 日
90 天以下	\$ 113,204	\$ 71,509
91 至 180 天	2,149	1,488
181 至 365 天	110	6
365 天以上	-	271
合 計	<u>\$ 115,463</u>	<u>\$ 73,274</u>

以上係以逾期天數為基準進行之帳齡分析。

應收帳款（含關係人）之備抵呆帳變動資訊如下：

	個 別 評 估 減 損 損 失	群 組 評 估 減 損 損 失	合 計
103 年 1 月 1 日餘額	\$ 2,770	\$ -	\$ 2,770
加：本年度提列呆帳費用	-	-	-
103 年 12 月 31 日餘額	<u>\$ 2,770</u>	<u>\$ -</u>	<u>\$ 2,770</u>
104 年 1 月 1 日餘額	\$ 2,770	\$ -	\$ 2,770
加：本年度提列呆帳費用	7,871	-	7,871
減：本年度實際沖銷	(1,309)	-	(1,309)
104 年 12 月 31 日餘額	<u>\$ 9,332</u>	<u>\$ -</u>	<u>\$ 9,332</u>

其他應收帳款（含關係人）之備抵呆帳變動資訊如下：

	個 別 評 估 減 損 損 失	群 組 評 估 減 損 損 失	合 計
103 年 1 月 1 日餘額	\$ -	\$ -	\$ -
加：本年度提列呆帳費用	-	-	-
103 年 12 月 31 日餘額	<u>\$ -</u>	<u>\$ -</u>	<u>\$ -</u>
104 年 1 月 1 日餘額	\$ -	\$ -	\$ -
加：本年度提列呆帳費用	520	-	520
104 年 12 月 31 日餘額	<u>\$ 520</u>	<u>\$ -</u>	<u>\$ 520</u>

十、存 貨

	104 年 12 月 31 日	103 年 12 月 31 日
商 品	\$ 63,698	\$ 6,372
原 料	40	68
	<u>\$ 63,738</u>	<u>\$ 6,440</u>

104 及 103 年度與存貨相關之銷貨成本分別為 2,918,356 千元及 2,580,505 千元。

104 及 103 年度之銷貨成本分別包括存貨跌價損失 422 千元及 94 千元。

十一、預付款項及其他金融資產－流動

	104 年 12 月 31 日	103 年 12 月 31 日
<u>預付款項</u>		
留抵稅額	\$ 4,434	\$ 4,247
預付費用	1,660	2,009
進項稅額	9	326
	<u>\$ 6,103</u>	<u>\$ 6,582</u>
<u>其他金融資產－流動</u>		
原始到期日超過 3 個月之定期存款，年利率為 0.6%	<u>\$ 32,861</u>	<u>\$ -</u>

十二、採用權益法之投資

投資子公司

	104 年 12 月 31 日	103 年 12 月 31 日
<u>非上市（櫃）公司</u>		
偉訓國際投資公司（偉訓國際）	\$ 969,523	\$ 934,668
大盛集團有限公司（大盛集團）	544,562	524,377
豐全集團有限公司（豐全集團）	35,342	32,858
偉祺國際貿易有限公司（偉祺國際）	36,649	30,467
亞碩國際通路公司（亞碩國際）	2,261	1,033
Compucase Corporation（UCC）	27,101	27,611
Compucase Europe GmbH（GCC）	30,987	38,179
Compucase UK Ltd.（ECC）	-	2,133
Compucase Japan Co., Ltd.（JCC）	40,796	35,843
HEC Korea Co., Ltd.（KCC）	(<u>5,143</u>)	(<u>2,501</u>)
	<u>\$ 1,682,078</u>	<u>\$ 1,624,668</u>

本公司於資產負債表日對子公司之所有權權益及表決權百分比如下：

	104 年 12 月 31 日	103 年 12 月 31 日
<u>非上市（櫃）公司</u>		
偉訓國際	100	100
大盛集團	100	100
豐全集團	100	100
偉祺國際	100	100
亞碩國際	60	60
UCC	100	100
GCC	70	70
ECC	80	80
JCC	100	100
KCC	51	51

採用權益法之投資及本公司對其所享有之損益及其他綜合損益份額，除 104 年度 ECC 因停止營業且預計清算而按未經會計師查核之財務報表計算外，其餘係按經會計師查核之同期間財務報表計算；惟本公司管理階層認為上述 ECC 財務報表倘經會計師查核，尚不致產生重大之調整。

本公司直接及間接持有之投資子公司明細，請參閱附表六及附表七。

十三、不動產、廠房及設備

	土 地	房屋及建築	機器設備	運輸設備	辦公設備	其他設備	合 計
成 本							
103年1月1日餘額	\$ 96,557	\$ 70,236	\$ 1,100	\$ 1,082	\$ 7,640	\$ 67,051	\$ 243,666
增 添	-	462	-	-	-	164	626
處 分	-	-	-	-	(57)	(166)	(223)
103年12月31日餘額	<u>\$ 96,557</u>	<u>\$ 70,698</u>	<u>\$ 1,100</u>	<u>\$ 1,082</u>	<u>\$ 7,583</u>	<u>\$ 67,049</u>	<u>\$ 244,069</u>
累計折舊							
103年1月1日餘額	\$ -	\$ 38,694	\$ 1,100	\$ 818	\$ 7,102	\$ 52,543	\$ 100,257
處 分	-	-	-	-	(57)	(166)	(223)
折舊費用	-	2,852	-	60	168	4,081	7,161
103年12月31日餘額	<u>\$ -</u>	<u>\$ 41,546</u>	<u>\$ 1,100</u>	<u>\$ 878</u>	<u>\$ 7,213</u>	<u>\$ 56,458</u>	<u>\$ 107,195</u>
103年12月31日淨額	<u>\$ 96,557</u>	<u>\$ 29,152</u>	<u>\$ -</u>	<u>\$ 204</u>	<u>\$ 370</u>	<u>\$ 10,591</u>	<u>\$ 136,874</u>
成 本							
104年1月1日餘額	\$ 96,557	\$ 70,698	\$ 1,100	\$ 1,082	\$ 7,583	\$ 67,049	\$ 244,069
增 添	-	600	-	-	-	162	762
處 分	-	-	-	(30)	-	(2,946)	(2,976)
104年12月31日餘額	<u>\$ 96,557</u>	<u>\$ 71,298</u>	<u>\$ 1,100</u>	<u>\$ 1,052</u>	<u>\$ 7,583</u>	<u>\$ 64,265</u>	<u>\$ 241,855</u>
累計折舊							
104年1月1日餘額	\$ -	\$ 41,546	\$ 1,100	\$ 878	\$ 7,213	\$ 56,458	\$ 107,195
處 分	-	-	-	(30)	-	(2,946)	(2,976)
折舊費用	-	2,948	-	60	167	3,602	6,777
104年12月31日餘額	<u>\$ -</u>	<u>\$ 44,494</u>	<u>\$ 1,100</u>	<u>\$ 908</u>	<u>\$ 7,380</u>	<u>\$ 57,114</u>	<u>\$ 110,996</u>
104年12月31日淨額	<u>\$ 96,557</u>	<u>\$ 26,804</u>	<u>\$ -</u>	<u>\$ 144</u>	<u>\$ 203</u>	<u>\$ 7,151</u>	<u>\$ 130,859</u>

由於 104 及 103 年度並無任何減損跡象，故本公司並未進行減損評估。

不動產、廠房及設備係以直線基礎按下列耐用年數計提折舊：

房屋及建築	
廠房主建物	25 年
機電動力設備	20 年
工程系統	15 至 20 年
其 他	5 年
機器設備	9 至 10 年
運輸設備	5 至 9 年
辦公設備	5 至 8 年
其他設備	3 至 15 年

本公司設定作為借款擔保之不動產、廠房及設備金額，請參閱附註二九。

十四、投資性不動產

	土	地	房屋及建築	合	計
<u>成 本</u>					
103 年 1 月 1 日及 103 年 12 月 31 日	\$	62,591	\$	54,927	\$ 117,518
餘額					
<u>累計折舊及減損</u>					
103 年 1 月 1 日餘額	\$	-	\$	44,601	\$ 44,601
折舊費用		-		1,069	1,069
103 年 12 月 31 日餘額	\$	-	\$	45,670	\$ 45,670
103 年 12 月 31 日淨額	\$	62,591	\$	9,257	\$ 71,848
<u>成 本</u>					
104 年 1 月 1 日及 104 年 12 月 31 日	\$	62,591	\$	54,927	\$ 117,518
餘額					
<u>累計折舊及減損</u>					
104 年 1 月 1 日餘額	\$	-	\$	45,670	\$ 45,670
折舊費用		-		1,068	1,068
104 年 12 月 31 日餘額	\$	-	\$	46,738	\$ 46,738
104 年 12 月 31 日淨額	\$	62,591	\$	8,189	\$ 70,780

投資性不動產於 104 年及 103 年 12 月 31 日之公允價值分別為 71,623 千元及 76,940 千元，該公允價值係以非關係人之獨立評價師宏宇不動產估價師事務所於最近年度進行之評價為基礎。土地係採用市場基礎法及收益基礎法進行評價，房屋及建築係採用成本法進行評價。

投資性不動產之主建物係以直線基礎按 55 年之耐用年限計提折舊。

截至 104 年及 103 年 12 月 31 日止，累計減損皆為 23,180 千元。

本公司之所有投資性不動產皆係自有權益。本公司設定作為借款擔保之投資性不動產金額，請參閱附註二九。

十五、無形資產

	商 標 權	專 利 權	電 腦 軟 體	合 計
<u>成 本</u>				
103 年 1 月 1 日 餘 額	\$ 447	\$ 1,387	\$ 22,213	\$ 24,047
單獨取得	-	-	940	940
103 年 12 月 31 日 餘 額	<u>\$ 447</u>	<u>\$ 1,387</u>	<u>\$ 23,153</u>	<u>\$ 24,987</u>
<u>累計攤銷</u>				
103 年 1 月 1 日 餘 額	\$ 392	\$ 1,097	\$ 7,524	\$ 9,013
攤銷費用	7	73	2,033	2,113
103 年 12 月 31 日 餘 額	<u>\$ 399</u>	<u>\$ 1,170</u>	<u>\$ 9,557</u>	<u>\$ 11,126</u>
103 年 12 月 31 日 淨 額	<u>\$ 48</u>	<u>\$ 217</u>	<u>\$ 13,596</u>	<u>\$ 13,861</u>
<u>成 本</u>				
104 年 1 月 1 日 餘 額	\$ 447	\$ 1,387	\$ 23,153	\$ 24,987
單獨取得	-	-	884	884
104 年 12 月 31 日 餘 額	<u>\$ 447</u>	<u>\$ 1,387</u>	<u>\$ 24,037</u>	<u>\$ 25,871</u>
<u>累計攤銷</u>				
104 年 1 月 1 日 餘 額	\$ 399	\$ 1,170	\$ 9,557	\$ 11,126
攤銷費用	8	58	2,146	2,212
104 年 12 月 31 日 餘 額	<u>\$ 407</u>	<u>\$ 1,228</u>	<u>\$ 11,703</u>	<u>\$ 13,338</u>
104 年 12 月 31 日 淨 額	<u>\$ 40</u>	<u>\$ 159</u>	<u>\$ 12,334</u>	<u>\$ 12,533</u>

上述有限耐用年限無形資產係以直線基礎按耐用年數 5 至 20 年計提攤銷費用。

十六、借 款

(一) 短期借款

	104 年 12 月 31 日	103 年 12 月 31 日
<u>擔保借款</u>		
年利率 104 年及 103 年 12 月 31 日分別為 1.29%及 1.59%	\$ 25,000	\$ 15,000
<u>信用借款</u>		
年利率 104 年及 103 年 12 月 31 日分別為 1.30% ~ 1.35% 及 1.59%~1.61%	<u>95,000</u> <u>\$ 120,000</u>	<u>55,000</u> <u>\$ 70,000</u>

(二) 應付短期票券

	104 年 12 月 31 日	103 年 12 月 31 日
應付商業本票	\$ 100,000	\$ -
減：應付短期票券折價	-	-
	<u>\$ 100,000</u>	<u>\$ -</u>

尚未到期之應付短期票券如下：

104年12月31日							擔 保 品
保證／承兌 機 構	票 面 金 額	折 價 金 額	帳 面 金 額	利 率 區 間	擔 保 品 名 稱	帳 面 金 額	
應付商業本票 中華票券	\$ 100,000	\$ -	\$ 100,000	1.19%	無	\$ -	

(三) 銀行長期借款

借 款 銀 行	借 款 內 容	104 年 12 月 31 日	103 年 12 月 31 日
玉山銀行－信用 借款	借款額度：50,000 千元 借款期間：101.01.02～104.01.02 還款方式：自借款日起，每 3 個 月為一期，共分 12 期，平均攤還 年 利 率：2.05%	\$ -	\$ 4,166
減：一年內到期長 期借款		-	4,166
		<u>\$ -</u>	<u>\$ -</u>

十七、應付票據及應付帳款

本公司之應付票據及應付帳款皆為營業而發生。進貨之平均賒帳期間為月結 30 天～90 天，本公司訂有財務風險管理政策，以確保所有應付款於預先約定之信用期限內償還。

十八、其他應付款及其他流動負債

	104 年 12 月 31 日	103 年 12 月 31 日
<u>其他應付款</u>		
應付薪資及獎金	\$ 29,210	\$ 23,597
應付員工酬勞、員工紅利及董監事酬勞	32,308	23,026
應付休假給付	2,415	2,409
應付費用	6,851	5,156
其 他	6,230	3,654
	<u>\$ 77,014</u>	<u>\$ 57,842</u>
<u>其他流動負債</u>		
預收模具款	\$ 97,489	\$ 98,692
預收貨款	3,903	7,910
代 收 款	596	1,991
	<u>\$ 101,988</u>	<u>\$ 108,593</u>

十九、負債準備－流動

	104 年 12 月 31 日	103 年 12 月 31 日
保 固	\$ 1,236	\$ 1,017
退回及折讓	-	5,728
	<u>\$ 1,236</u>	<u>\$ 6,745</u>

(一) 保固負債準備係依銷售商品合約約定，本公司管理階層對於因保固義務所導致未來經濟效益流出最佳估計數之現值。該估計係以歷史保固經驗為基礎，並考量新原料、製程變動或其他影響產品品質等因素調整。

(二) 退貨及折讓之負債準備係依歷史經驗、管理階層之判斷及其他已知原因估計可能發生之產品退回及折讓，並於相關產品出售當期認列為營業收入之減項。

二十、退職後福利計畫

(一) 確定提撥計畫

本公司所適用「勞工退休金條例」之退休金制度，係屬政府管理之確定提撥退休計畫，依員工每月薪資6%提撥退休金至勞工保險局之個人專戶。

(二) 確定福利計畫

本公司所適用我國「勞動基準法」之退休金制度，係屬政府管理之確定福利退休計畫。員工退休金之支付，係根據服務年資及核准退休日前6個月平均工資計算。本公司每月定額提撥員工退休基金，交由勞工退休準備金監督委員會以該委員會名義存入台灣銀行之專戶，年度終了前，若估算專戶餘額不足給付次一年度內預估達到退休條件之勞工，次年度3月底前將一次提撥其差額。該專戶係委託勞動部勞動基金運用局管理，本公司並無影響投資管理策略之權利。

列入個體資產負債表之確定福利計畫金額列示如下：

	104 年 12 月 31 日	103 年 12 月 31 日
確定福利義務現值	\$ 17,527	\$ 17,319
計畫資產公允價值	(523)	(23)
淨確定福利負債	<u>\$ 17,004</u>	<u>\$ 17,296</u>

淨確定福利負債變動如下：

	確 定 福 利 計 畫 資 產 義 務 現 值	公 允 價 值	淨 確 定 福 利 負 債
103 年 1 月 1 日餘額	<u>\$ 17,509</u>	(<u>\$ 238</u>)	<u>\$ 17,271</u>
服務成本			
當期服務成本	161	-	161
利息費用（收入）	<u>350</u>	(<u>6</u>)	<u>344</u>
認列於損益	<u>511</u>	(<u>6</u>)	<u>505</u>
再衡量數			
計畫資產報酬(除包含於 淨利息之金額外)	-	1	1
精算損失－經驗調整	<u>953</u>	-	<u>953</u>
認列於其他綜合損益	<u>953</u>	<u>1</u>	<u>954</u>
雇主提撥	-	(1,434)	(1,434)
福利支付	(<u>1,654</u>)	<u>1,654</u>	<u>-</u>
103 年 12 月 31 日餘額	<u>\$ 17,319</u>	(<u>\$ 23</u>)	<u>\$ 17,296</u>

(接 次 頁)

(承前頁)

	確定福利 義務現值	計畫資產 公允價值	淨確定福利 負債
104 年 1 月 1 日餘額	\$ 17,319	(\$ 23)	\$ 17,296
服務成本			
當期服務成本	160	-	160
利息費用(收入)	368	(2)	366
認列於損益	528	(2)	526
再衡量數			
計畫資產報酬(除包含於 淨利息之金額外)	-	(6)	(6)
精算損失—人口統計假 設變動	148	-	148
精算損失—財務假設變 動	739	-	739
精算利益—經驗調整	(1,207)	-	(1,207)
認列於其他綜合損益	(320)	(6)	(326)
雇主提撥	-	(492)	(492)
104 年 12 月 31 日餘額	\$ 17,527	(\$ 523)	\$ 17,004

確定福利計畫認列於損益之金額依功能別彙總如下：

	104 年度	103 年度
推銷費用	\$ 210	\$ 162
管理費用	116	141
研究發展費用	200	202
	\$ 526	\$ 505

本公司因「勞動基準法」之退休金制度暴露於下列風險：

1. 投資風險：勞動部勞動基金運用局透過自行運用及委託經營方式，將勞工退休基金分別投資於國內（外）權益證券與債務證券及銀行存款等標的，惟本公司之計畫資產得分配金額係以不低於當地銀行 2 年定期存款利率計算而得之收益。
2. 利率風險：政府公債之利率下降將使確定福利義務現值增加，惟計畫資產之債務投資報酬亦會隨之增加，兩者對淨確定福利負債之影響具有部分抵銷之效果。
3. 薪資風險：確定福利義務現值之計算係參考計畫成員之未來薪資。因此計畫成員薪資之增加將使確定福利義務現值增加。

本公司之確定福利義務現值係由合格精算師進行精算，衡量日之重大假設如下：

	104 年 12 月 31 日	103 年 12 月 31 日
折 現 率	1.750%	2.125%
薪資預期增加率	2.500%	2.500%

若重大精算假設分別發生合理可能之變動，在所有其他假設維持不變之情況下，將使確定福利義務現值增加（減少）之金額如下：

	104 年 12 月 31 日	103 年 12 月 31 日
折 現 率		
增加 0.25%	(\$ 499)	(\$ 492)
減少 0.25%	\$ 519	\$ 512
薪資預期增加率		
增加 0.25%	\$ 503	\$ 498
減少 0.25%	(\$ 486)	(\$ 481)

由於精算假設可能彼此相關，僅單一假設變動之可能性不大，故上述敏感度分析可能無法反映確定福利義務現值實際變動情形。

	104 年 12 月 31 日	103 年 12 月 31 日
預期 1 年內提撥金額	\$ 492	\$ 120
確定福利義務平均到期期間	14 年	14 年

二一、權 益

(一) 普通股股本

額定股數（千股）	150,000
額定股本	\$ 1,500,000
已發行且已收足股款之股數（千股）	103,286
已發行股本	\$ 1,032,856

已發行之普通股每股面額為10元，每股享有一表決權及收取股利之權利。

額定股本中供發行員工認股權憑證所保留之股本為6,000千股。

(二) 資本公積

<u>得用以彌補虧損、發放現金或撥充股本</u>	
股票發行溢價	\$ 129,543
庫藏股票交易	9,696
合併溢額	<u>254</u>
	<u>\$ 139,493</u>

此類資本公積得用以彌補虧損，亦得於公司無虧損時，用以發放現金或撥充股本，惟撥充股本時每年以實收股本之一定比率為限。

(三) 保留盈餘及股利政策

本公司章程規定，年度決算如有盈餘時分派如下：

1. 彌補以往年度虧損；
2. 提列 10% 法定盈餘公積，直至累積金額已達本公司資本總額為止；
3. 視公司營運需要及法令規定酌提特別盈餘公積；
4. 分配股東股息及紅利、董事及監察人酬勞及員工紅利；其分配比率：董事及監察人酬勞 0%~4%，員工紅利 2%~10%，其餘由董事會擬定盈餘分配案，提請股東會決議分派之。

本公司考量未來投資資金需求、財務結構等情形，採平衡穩定之股利政策求永續經營及長遠發展，預計未來年度之股利發放，現金股利發放額度以不低於當年度股利發放總額 10%，視投資資金需求及對每股盈餘之稀釋程度，適度採股票股利或現金股利方式發放。

依 104 年 5 月公司法之修正，股息及紅利之分派限於股東，員工非屬盈餘分派之對象。配合上述法規，本公司已於 105 年 3 月 15 日董事會擬議修正公司章程，尚待於 105 年 5 月 31 日召開之股東常會決議。員工及董監事酬勞估列基礎及實際配發情形，參閱附註二二之(五)員工福利費用。

本公司依金管證發字第 1010012865 號令、金管證發字第 1010047490 號令及「採用國際財務報導準則 (IFRSs) 後，提列特別盈餘公積之適用疑義問答」等規定提列及迴轉特別盈餘公積。

法定盈餘公積應提撥至其餘額達公司實收股本總額時為止。法定盈餘公積得用以彌補虧損。公司無虧損時，法定盈餘公積超過實收股本總額 25% 之部分除得撥充股本外，尚得以現金分配。

分配未分配盈餘時，除屬非中華民國境內居住者之股東外，其餘股

東可獲配按股利分配日之稅額扣抵比率計算之股東可扣抵稅額。

本公司於104年5月28日及103年6月20日舉行股東常會，分別決議通過103及102年度盈餘分配案如下：

	盈 餘 分 配 案		每 股 股 利 (元)	
	103 年度	102 年度	103 年度	102 年度
法定盈餘公積	\$ 21,320	\$ 5,007		
現金股利	206,572	51,643	\$ 2.0	\$ 0.5

本公司105年3月15日董事會擬議104年度盈餘分配案如下：

	盈 餘 分 配 案	每 股 股 利 (元)
法定盈餘公積	\$ 27,083	\$ -
現金股利	206,572	2.0

有關104年度之盈餘分配案尚待預計於105年5月31日召開之股東常會決議。

(四) 特別盈餘公積

因首次採用IFRSs產生之保留盈餘增加數不足提列，故僅就因轉換採用IFRSs產生之保留盈餘增加數103,094千元予以提列特別盈餘公積。

(五) 其他權益項目

	104 年 12 月 31 日	103 年 12 月 31 日
國外營運機構財務報表 換算之兌換差額	\$ 64,144	\$ 79,055
備供出售金融資產未實 現損益	(<u>33,285</u>)	(<u>2,954</u>)
	<u>\$ 30,859</u>	<u>\$ 76,101</u>

1. 國外營運機構財務報表換算之兌換差額

	104 年度	103 年度
年初餘額	\$ 79,055	(\$ 2,913)
換算國外營運機構 財務報表所產 生之兌換差額	(15,331)	81,219
相關之所得稅	<u>420</u>	<u>749</u>
年底餘額	<u>\$ 64,144</u>	<u>\$ 79,055</u>

2. 備供出售金融資產未實現損益

	104 年度	103 年度
--	--------	--------

年初餘額	(\$ 2,954)	(\$ 2,334)
未實現損失	(30,331)	(620)
年底餘額	(\$ 33,285)	(\$ 2,954)

二二、稅前淨利

(一) 其他收入

	104 年度	103 年度
利息收入－銀行存款 (附註二八)	\$ 415	\$ 358
營業租賃租金收入－投 資性不動產(附註二 八)	739	1,000
股利收入	3,633	2,493
模具收入	43,422	26,569
技術報酬收入(附註二 八)	13,962	-
運費收入	15,030	8,244
其 他	11,339	11,916
	<u>\$ 88,540</u>	<u>\$ 50,580</u>

(二) 其他利益及損失

	104 年度	103 年度
淨外幣兌換利益	\$ 19,856	\$ 9,255
投資性不動產折舊	(1,068)	(1,069)
其 他	(598)	(806)
	<u>\$ 18,190</u>	<u>\$ 7,380</u>

(三) 財務成本

	104年度	103年度
銀行借款利息	<u>\$ 2,108</u>	<u>\$ 1,941</u>

(四) 折舊及攤銷

	104 年度	103 年度
不動產、廠房及設備	\$ 6,777	\$ 7,161
投資性不動產	1,068	1,069
無形資產	2,212	2,113
	<u>\$ 10,057</u>	<u>\$ 10,343</u>

折舊費用依功能別彙總 營業費用	\$ 6,777	\$ 7,161
--------------------	----------	----------

其他利益及損失	1,068	1,069
	<u>\$ 7,845</u>	<u>\$ 8,230</u>
攤銷費用依功能別彙總		
營業費用	<u>\$ 2,212</u>	<u>\$ 2,113</u>

(五) 員工福利費用

	104 年度	103 年度
短期員工福利	<u>\$ 139,481</u>	<u>\$ 128,101</u>
退職後福利		
確定提撥計畫	3,553	3,559
確定福利計畫（附註二十）	<u>526</u>	<u>505</u>
	<u>4,079</u>	<u>4,064</u>
員工福利費用合計	<u>\$ 143,560</u>	<u>\$ 132,165</u>

依現行章程規定，本公司係以當年度稅後可分配盈餘分別以2%～10%及0%～4%分派員工紅利及董監事酬勞，103年度係分別按10%及2%估列員工紅利19,188千元及董監事酬勞3,838千元。

依104年5月修正後公司法及105年3月經董事會擬議之修正章程，本公司係以當年度扣除分派員工及董監酬勞前之稅前利益分別以2%～10%及不高於4%提撥員工酬勞及董監事酬勞。104年度估列員工酬勞27,207千元及董監事酬勞5,101千元，係分別按前述稅前利益之8%及1.5%估列，該等金額於105年3月15日董事會決議以現金配發，尚待預計於105年5月31日召開之股東常會決議修正章程後，報告股東會。

年度個體財務報告通過發布日前經董事會決議之發放金額有重大變動時，該變動調整原提列年度費用，年度個體財務報告通過發布日後若金額仍有變動，則依會計估計變動處理，於次一年度調整入帳。

104年5月28日及103年6月20日股東常會決議配發之員工紅利及董監事酬勞，以及個體財務報告認列之員工分紅及董監事酬勞金額如下：

	103 年度		102 年度	
	董 監 事	董 監 事	董 監 事	董 監 事
	員 工 紅 利	員 工 紅 利	員 工 紅 利	員 工 紅 利
股東會決議配發金額	<u>\$ 20,657</u>	<u>\$ 2,295</u>	<u>\$ 4,695</u>	<u>\$ -</u>
各年度財務報表認列金額	<u>\$ 19,188</u>	<u>\$ 3,838</u>	<u>\$ 3,605</u>	<u>\$ 1,803</u>

上述差異分別調整為104及103年度之損益。

有關本公司105年董事會決議之員工酬勞及董監事酬勞資訊，及104與103年股東會決議之員工紅利及董監事酬勞資訊，請至台灣證券交易所「公開資訊觀測站」查詢。

(六) 外幣兌換損益

	104 年度	103 年度
外幣兌換利益總額	\$ 73,228	\$ 64,025
外幣兌換損失總額	(53,372)	(54,770)
淨 利 益	<u>\$ 19,856</u>	<u>\$ 9,255</u>

(七) 非金融資產減損損失

	104 年度	103 年度
存貨 (包含於營業成本)	<u>\$ 422</u>	<u>\$ 94</u>

二三、所得稅

(一) 認列於損益之所得稅費用主要組成項目

	104 年度	103 年度
當期所得稅		
當年度產生者	\$ 39,053	\$ 31,749
以前年度之調整	(339)	2,201
遞延所得稅		
當年度產生者	(<u>1,761</u>)	(<u>4,692</u>)
	<u>\$ 36,953</u>	<u>\$ 29,258</u>

會計所得與所得稅費用之調節如下：

	104 年度	103 年度
稅前淨利	<u>\$ 307,779</u>	<u>\$ 242,460</u>
稅前淨利按法定稅率計		
算之所得稅費用	\$ 52,322	\$ 41,218
稅上不可加計之利益	(13,612)	(8,582)
免稅所得	(617)	(424)
未認列之可減除暫時性		
差異	(801)	(5,155)
以前年度所得稅費用於		
本年度之調整	(<u>339</u>)	<u>2,201</u>
認列於損益之所得稅費		
用	<u>\$ 36,953</u>	<u>\$ 29,258</u>

本公司所適用之稅率為17%。

由於105年度股東會盈餘分配情形尚具不確定性，故104年度未分配盈餘加徵10%所得稅之潛在所得稅後果尚無法可靠決定。

(二) 認列於其他綜合損益之所得稅

	104 年度	103 年度
<u>遞延所得稅</u>		
本年度產生者		
國外營運機構換算	\$ 420	\$ 749
確定福利計畫再衡		
量數	(55)	162
認列於其他綜合損益之		
所得稅	<u>\$ 365</u>	<u>\$ 911</u>

(三) 本期所得稅負債

	104 年 12 月 31 日	103 年 12 月 31 日
本期所得稅負債		
應付所得稅	<u>\$ 23,083</u>	<u>\$ 26,644</u>

(四) 遞延所得稅資產與負債

遞延所得稅資產及負債之變動如下：

104年度

遞延所得稅資產	年初餘額	認列於損益	認列於其他綜合損益	年底餘額
暫時性差異				
未實現兌換損失	\$ -	\$ 282	\$ -	\$ 282
未實現銷貨毛利	866	447	-	1,313
不動產累計減損	1,020	-	-	1,020
確定福利退休計畫	3,502	(131)	(55)	3,316
國外營運機構兌換差額	331	-	420	751
其他	156	(42)	-	114
	<u>\$ 5,875</u>	<u>\$ 556</u>	<u>\$ 365</u>	<u>\$ 6,796</u>
<u>遞延所得稅負債</u>				
暫時性差異				
未實現兌換利益	\$ 403	(\$ 403)	\$ -	\$ -
子公司之未分配盈餘	3,651	(802)	-	2,849
	<u>\$ 4,054</u>	<u>(\$ 1,205)</u>	<u>\$ -</u>	<u>\$ 2,849</u>

103年度

遞延所得稅資產	年初餘額	認列於損益	認列於其他綜合損益	年底餘額
暫時性差異				
未實現銷貨毛利	\$ 1,030	(\$ 164)	\$ -	\$ 866
不動產累計減損	1,020	-	-	1,020
確定福利退休計畫	3,498	(158)	162	3,502
國外營運機構兌換差額	-	-	331	331
其他	88	68	-	156
	<u>\$ 5,636</u>	<u>(\$ 254)</u>	<u>\$ 493</u>	<u>\$ 5,875</u>
遞延所得稅負債				
暫時性差異				
未實現兌換利益	\$ -	\$ 403	\$ -	\$ 403
國外營運機構兌換差額	418	-	(418)	-
子公司之未分配盈餘	9,000	(5,349)	-	3,651
	<u>\$ 9,418</u>	<u>(\$ 4,946)</u>	<u>(\$ 418)</u>	<u>\$ 4,054</u>

(五) 未於資產負債表中認列遞延所得稅資產之可減除暫時性差異

	104 年 12 月 31 日	103 年 12 月 31 日
可減除暫時性差異		
產品保固準備	\$ 1,237	\$ 1,017
備抵銷貨退回	-	5,728
	<u>\$ 1,237</u>	<u>\$ 6,745</u>

(六) 與投資相關且未認列遞延所得稅負債之暫時性差異彙總金額

為支應海外轉投資公司之營運資金需求，本公司決定除GCC外之大陸及海外其他地區子公司有未分配盈餘時優先作永久性再投資，是以相關採用權益法之子公司利益之份額並未估列遞延所得稅負債。

截至104年及103年12月31日止，與投資子公司有關且未認列為遞延所得稅負債之應課稅暫時性差異分別為1,441,375千元及1,392,585千元，相關稅額分別為245,034千元及236,739千元。

(七) 兩稅合一相關資訊

	104 年 12 月 31 日	103 年 12 月 31 日
未分配盈餘		
86 年度以前	\$ -	\$ -
87 年度以後	334,365	291,160
	<u>\$ 334,365</u>	<u>\$ 291,160</u>
股東可扣抵稅額帳戶餘額		
	<u>\$ 24,633</u>	<u>\$ 10,500</u>
	104年度（預計）	103年度（實際）
盈餘分配之稅額扣抵比率	14.27%	12.72%

(八) 所得稅核定情形

本公司截至102年度之營利事業所得稅申報案件，業經稅捐稽徵機關核定。

二四、每股盈餘

用以計算每股盈餘之盈餘及普通股加權平均股數如下：

本年度淨利

	104 年度	103 年度
本年度淨利	<u>\$ 270,826</u>	<u>\$ 213,202</u>

股 數

單位：千股

	104 年度	103 年度
用以計算基本每股盈餘之普通股加權平均股數	103,286	103,286
具稀釋作用潛在普通股之影響：		
員工分紅	<u>1,771</u>	<u>927</u>
用以計算稀釋每股盈餘之普通股加權平均股數	<u>105,057</u>	<u>104,213</u>

若本公司得選擇以股票或現金發放員工酬勞或員工分紅，則計算稀釋每股盈餘時，假設員工酬勞或員工分紅將採發放股票方式，並於該潛在普通股具有稀釋作用時計入加權平均流通在外股數，以計算稀

釋每股盈餘。於次年度決議員工酬勞或員工分紅發放股數前計算稀釋每股盈餘時，亦繼續考量該等潛在普通股之稀釋作用。

二五、營業租賃協議

(一) 本公司為承租人

營業租賃主係承租公務車，租賃期間為100年12月至105年4月底止，其租金價格係參考市場行情議定，並按月支付。於租賃期間終止時，本公司對租賃車輛並無優惠承購權。

不可取消營業租賃之未來最低租賃給付總額如下：

	104 年 12 月 31 日	103 年 12 月 31 日
不超過 1 年	\$ 131	\$ 391
1~5 年	-	131
	<u>\$ 131</u>	<u>\$ 522</u>

(二) 本公司為出租人

營業租賃係出租本公司所擁有之投資性不動產，租賃期間為103年5月至108年9月。所有營業租賃合約均包含承租人於行使續租權時，依市場租金行情調整租金之條款。承租人於租賃期間結束時，對該不動產不具有優惠承購權。

不可取消營業租賃之未來最低租賃給付總額如下：

	104 年 12 月 31 日	103 年 12 月 31 日
不超過 1 年	\$ 652	\$ 652
1~5 年	1,006	1,371
	<u>\$ 1,658</u>	<u>\$ 2,023</u>

二六、資本風險管理

本公司主要管理階層定期重新檢視本公司資本結構，其檢視內容包括考量各類資本之成本及相關風險。因此本公司之資本管理係以確保具有必要之財務資源及營運計畫，以支應未來 12 個月所需之營運資金、資本支出、研究發展費用、債務償還及股利支出等需求。

二七、金融工具

(一) 公允價值資訊－非按公允價值衡量之金融工具

本公司管理階層認為現金及約當現金、應收款項（含關係人）、其它應收款（含關係人）、其他金融資產－流動、存出保證金、銀行借款、應付短期票券、應付款項（含關係人）、其他應付款（含關係人）、長期借款（含一年內到期之長期借款）及存入保證金等之帳面金額係公允價值合理之近似值。

(二) 公允價值資訊－按公允價值衡量之金融工具

1. 公允價值層級

104年12月31日

	第 1 級	第 2 級	第 3 級	合 計
<u>備供出售金融資產</u>				
國內上市公司股票	<u>\$ 65,206</u>	<u>\$ -</u>	<u>\$ -</u>	<u>\$ 65,206</u>

103年12月31日

	第 1 級	第 2 級	第 3 級	合 計
<u>備供出售金融資產</u>				
國內上市公司股票	<u>\$ 95,537</u>	<u>\$ -</u>	<u>\$ -</u>	<u>\$ 95,537</u>
<u>透過損益按公允價值</u>				
<u>衡量之金融負債</u>				
持有供交易之金融負債	<u>\$ -</u>	<u>\$ 487</u>	<u>\$ -</u>	<u>\$ 487</u>

104及103年度無第1等級與第2等級公允價值衡量間移轉之情形。

2. 第2等級公允價值衡量之評價技術及輸入值

<u>金 融 工 具 類 別</u>	<u>評 價 技 術 及 輸 入 值</u>
衍生工具－遠期外匯合約	現金流量折現法：按期末之可觀察遠期匯率及合約所訂匯率估計未來現金流量，並以可反映各交易對方信用風險之折現率分別折現。

(三) 金融工具之種類

	104 年 12 月 31 日	103 年 12 月 31 日
<u>金融資產</u>		
放款及應收款（註1）	\$ 1,307,845	\$ 1,029,013
備供出售金融資產	65,026	95,537
<u>金融負債</u>		
透過損益按公平價值衡		
量－持有供交易	-	487
以攤銷後成本衡量（註		
2）	1,334,416	980,519

註 1：餘額係包含現金及約當現金、應收票據及帳款（含關係人）、其他應收款（含關係人）、其他金融資產－流動及存出保證金等以攤銷後成本衡量之放款及應收款。

註 2：餘額係包含短期借款、應付短期票券、應付票據及帳款（含關係人）、其他應付款（含關係人）、長期借款（含一年內到期）及存入保證金等以攤銷後成本衡量之金融負債。

(四) 財務風險管理目的與政策

本公司主要金融工具包括應收帳款、應付帳款及借款。本公司之財務管理部門係為各業務提供服務，統籌協調進入國內與國際金融市場操作，藉由依照風險程度與廣度分析暴險之內部風險報告監督及管理本公司營運有關之財務風險。該等風險包括市場風險（包含匯率風險、利率風險及其他價格風險）、信用風險及流動性風險。

1. 市場風險

本公司之營運活動使本公司承擔之主要財務風險為外幣匯率變動風險（參閱下述(1)）以及利率變動風險（參閱下述(2)）。

本公司有關金融工具市場風險之暴險及其對該等暴險之管理與衡量方式並無改變。

(1) 匯率風險

本公司從事外幣計價之銷貨與進貨交易，因而使本公司產生匯率變動暴險。本公司匯率暴險之管理係於政策許可之範圍內，利用遠期外匯合約管理風險。

本公司於資產負債表日非功能性貨幣計價之貨幣性資產與貨幣性負債帳面金額，參閱附註三一。

敏感度分析

本公司主要受到美元匯率波動之影響。

下表詳細說明當新台幣（功能性貨幣）對美元之匯率增加及減少 1% 時，本公司之敏感度分析。1% 係為本公司內部向主要管理階層報告匯率風險時所使用之敏感度比率，亦代表管理階層對外幣匯率之合理可能變動範圍之評估。下表之正數係表示當新台幣相對於美元升值 1% 時，將使稅前淨利增加之金額；當新台幣相對於美元貶值 1% 時，其對稅前淨利之影響將為同金額之負數。

	104 年度	103 年度
損 益	\$ 2,426	\$ 1,853

(2) 利率風險

因本公司同時以固定及浮動利率借入資金，因而產生利率暴險。本公司藉由維持一適當之固定及浮動利率組合來管理利率風險。

本公司於資產負債表日受利率暴險之金融資產及金融負債帳面金額如下：

	104 年 12 月 31 日	103 年 12 月 31 日
具公允價值利率風險		
金融資產	\$ 32,861	\$ -
金融負債	105,000	4,166
具現金流量利率風險		
金融資產	101,597	138,821
金融負債	115,000	70,000

敏感度分析

下列敏感度分析係依非衍生工具於資產負債表日之利率暴險而決定。對於浮動利率負債，其分析方式係假設資產負債表日流通在外之負債金額於報導期間皆流通在外。本公司內部向主要管理階層報告利率時所使用之變動率為利率增加或減少 1%，此亦代表管理階層對利率之合理可能變動範圍之評估。

若利率增加 1%，在所有其他變數維持不變之情況下，本公司 104 及 103 年度之稅前淨利將分別減少 134 千元及增加 688 千元，主因為本公司之變動利率存款及借款之公允價值利率風險之暴險。

(3) 其他價格風險

本公司因持有國內上市公司股票而產生權益價格暴險。該權益投資非持有供交易而係屬策略性投資。本公司並未積極交易該等投資。

敏感度分析

下列敏感度分析係依資產負債表日之權益價格暴險進行。

若權益價格上漲／下跌 1%，104 及 103 年度稅前其他綜合損益將因備供出售金融資產公允價值之變動而增加／減少 652 千元及 955 千元。

本公司對備供出售投資及持有供交易投資之敏感度相較於前一年度並無重大變動。

2. 信用風險

信用風險係指交易對方拖欠合約義務而造成集團財務損失之風險。截至資產負債表日，本公司可能因交易對方未履行義務及本公司提供財務保證造成財務損失之最大信用風險暴險主要係來自於：

- (1) 個體資產負債表所認列之金融資產帳面金額。
- (2) 本公司提供財務保證所產生之或有負債金額。

本公司交易對象皆為信用良好之公司組織，預期不致產生重大信用風險，亦持續地針對應收帳款客戶之財務狀況進行評估。

本公司對子公司背書保證所承擔之最大信用暴險金額，截至104年及103年12月31日止，分別為869,636千元及834,182千元。

本公司信用風險顯著集中之客戶應收帳款餘額，請參閱附註九。

3. 流動性風險

本公司係透過管理及維持足夠部位之現金及約當現金以支應集團營運並減輕現金流量波動之影響。本公司管理階層監督銀行融資額度使用狀況並確保借款合同條款之遵循。

銀行借款對本公司而言係為一項重要流動性來源。截至104年及103年12月31日止，本公司未動用之融資額度，參閱下列(3)融資額度之說明。

(1) 非衍生金融負債之流動性及利率風險表

非衍生金融負債剩餘合約到期分析係依本公司最早可能被要求還款之日期，按金融負債未折現現金流量（包含本金及估計利息）編製。因此，本公司可被要求立即還款之銀行借款，係列於下表最早之期間內，不考慮銀行立即執行該權利之機率；其他非衍生金融負債到期分析係依照約定之還款日編製。

以浮動利率支付之利息現金流量，其未折現之利息金額係依據資產負債表日殖利率曲線推導而得。

104 年 12 月 31 日

	3 個月以內	3 ～ 6 個月	6 個月以上
非衍生金融負債			
無附息負債	\$ 1,114,320	\$ -	\$ -
浮動利率工具	90,099	25,062	-
固定利率工具	105,013	-	-
	<u>\$ 1,309,432</u>	<u>\$ 25,062</u>	<u>\$ -</u>

103 年 12 月 31 日

	<u>3 個月以內</u>	<u>3 ~ 6 個月</u>	<u>6 個月以上</u>
非衍生金融負債			
無附息負債	\$ 906,231	\$ -	\$ -
浮動利率工具	50,200	10,800	10,160
固定利率工具	<u>4,251</u>	<u>-</u>	<u>-</u>
	<u>\$ 960,682</u>	<u>\$ 10,800</u>	<u>\$ 10,160</u>

(2) 衍生金融負債之流動性及利率風險表

針對衍生金融工具之流動性分析，就採總額交割之衍生工具而言，係以未折現之總現金流入及流出為基礎編製。

103 年 12 月 31 日

	<u>3 個月以內</u>	<u>3 ~ 6 個月</u>	<u>6 個月以上</u>
總額交割			
遠期外匯合約			
一流 入	\$ 15,347	\$ -	\$ -
一流 出	<u>15,834</u>	<u>-</u>	<u>-</u>
	<u>(\$ 487)</u>	<u>\$ -</u>	<u>\$ -</u>

(3) 融資額度

	<u>104 年 12 月 31 日</u>	<u>103 年 12 月 31 日</u>
信用借款額度		
已動用金額	\$ 195,000	\$ 59,538
未動用金額	<u>507,665</u>	<u>380,990</u>
	<u>\$ 702,665</u>	<u>\$ 440,528</u>
擔保借款額度		
已動用金額	\$ 25,000	\$ 16,835
未動用金額	<u>243,637</u>	<u>225,896</u>
	<u>\$ 268,637</u>	<u>\$ 242,731</u>

二八、關係人交易

除已於其他附註揭露外，本公司與關係人間之交易如下。

(一) 營業收入

關 係 人 類 別	104 年度	103 年度
子 公 司	<u>\$ 299,936</u>	<u>\$ 298,804</u>

本公司銷貨予關係人之收款期限原則為出貨後3個月至4個月。本公司對非關係人之收款期限原則為出貨後1個月至4個月。本公司對關係人之銷貨價格與一般銷貨尚無同類產品之銷貨價格可資比較。

(二) 進 貨

關 係 人 類 別	104 年度	103 年度
子 公 司	<u>\$2,958,914</u>	<u>\$2,456,102</u>

本公司對部分子公司之付款期限為應收應付互抵後月結3個月付款，其餘子公司按照正常付款期限付款，本公司與關係人之進貨條件與一般廠商相當。本公司對關係人之進貨價格與一般進貨尚無同類產品進貨價格可資比較。

(三) 應收關係人款項（不含對關係人放款）

帳 列 項 目	關 係 人 類 別	104 年 12 月 31 日	103 年 12 月 31 日
應收帳款	子 公 司	\$ 117,027	\$ 87,793
其他應收款	子 公 司	<u>16,616</u>	<u>3,824</u>
		<u>\$ 133,643</u>	<u>\$ 91,617</u>

其他應收關係人款係向子公司收取技術報酬金及代墊款。

流通在外之應收關係人款項未收取保證。104年度應收關係人款項及其他應收關係人款共提列呆帳費用9,852千元。

(四) 應付關係人款項（不含向關係人借款）

帳 列 項 目	關 係 人 類 別	104 年 12 月 31 日	103 年 12 月 31 日
應付帳款	子 公 司	\$1,029,564	\$ 841,061
其他應付款	子 公 司	<u>402</u>	<u>495</u>
		<u>\$1,029,966</u>	<u>\$ 841,556</u>

流通在外之應付關係人款項餘額係未提供擔保。

(五) 對關係人放款

關 係 人 類 別	104 年 12 月 31 日	103 年 12 月 31 日
<u>其他應收款</u>		
子 公 司	<u>\$ 5,350</u>	<u>\$ 5,164</u>

關 係 人 類 別	104 年度	103 年度
<u>利息收入</u>		
子 公 司	\$ 258	\$ 261

本公司因子公司營運之資金需求而提供放款予子公司，利率於104年及103年度均為5%。

(六) 背書保證

本公司為關係人提供背書保證金額如下：

關 係 人 類 別	104 年 12 月 31 日	103 年 12 月 31 日
子 公 司	<u>\$ 869,636</u>	<u>\$ 834,182</u>

(七) 其他關係人交易

1. 本公司將部分辦公室及倉庫出租予子公司，104 及 103 年度租金收入分別 285 千元及 286 千元，租金價格係參考市場行情議定，按月收取。
2. 本公司為子公司提供技術服務，104 年度認列之技術報酬金收入為 13,962 千元。

(八) 主要管理階層薪酬

	104 年度	103 年度
短期員工福利	\$ 22,441	\$ 18,595
退職後福利	<u>434</u>	<u>439</u>
	<u>\$ 22,875</u>	<u>\$ 19,034</u>

董事及其他主要管理階層之薪酬係由薪酬委員會依照個人績效及市場趨勢決定。

二九、質抵押之資產

下列資產業已提供予金融機構作為本公司綜合授信額度之擔保品：

	104 年 12 月 31 日	103 年 12 月 31 日
土 地	\$ 96,557	\$ 96,557
房屋及建築物－淨額	26,804	29,152
投資性不動產	70,077	71,145
	<u>\$ 193,438</u>	<u>\$ 196,854</u>

三十、重大之期後事項

- (一) 基於城市更新改造本公司之子公司偉長興電子（深圳）有限公司（偉長興電子）於 105 年 1 月 30 日與深圳當地開發商簽訂廠房拆遷補償協議，該協議拆遷標的為偉長興電子租用所在地至 119 年 12 月 31 日止之土地使用權及全部建築物、附著物及設備設施，拆遷補償價款為人民幣 177,500 千元，已於 105 年 2 月 2 日收取人民幣 142,000 千元補償價款，惟其相關拆遷之損失及成本目前尚未能精確估計，惟依該協議約定，偉長興電子必須於 107 年 6 月 30 日前完成搬遷事宜且不得將拆遷標的以轉讓、抵押及與第三方合作等任何方式處分，依其協議約定，未依限期完成則每日會有拆遷補償價款萬分之五違約金；若將拆遷標的以轉讓、抵押及與第三方合作等任何方式處分則須賠償人民幣 100,000 千元並繼續履行該協議，偉長興電子預計將於 107 年 6 月 30 日前完成搬遷事宜，相關搬遷損益須待搬遷完成才能認列，截至個體財務報告通過日止，搬遷相關事宜雖已積極規劃中，惟尚無法合理預估有關搬遷補償利益。
- (二) 本公司基於營運需求而於 105 年 3 月 15 日經董事會決議擬以不超過 820,000 千元授權予董事長向富驊企業公司私募股東取得富驊企業公司 50.24% 股權。
- (三) 本公司基於營運需求而於 105 年 3 月 15 日經董事會決議擬以不超過 310,000 千元授權予董事長取得力韓公司 60% 股權。

三一、具重大影響之外幣資產及負債資訊

以下資訊係按本公司功能性貨幣以外之外幣彙總表達，所揭露之匯率係指該等外幣換算至功能性貨幣之匯率。具重大影響之外幣金融資產及負債資訊如下：

單位：各外幣／新台幣千元

104 年 12 月 31 日

外幣資產	外幣	匯率	帳面金額
<u>貨幣性項目</u>			
美元	\$ 38,680	32.827 (美元：新台幣)	\$1,269,717
<u>非貨幣性項目</u>			
採權益法之子 公司			
美元	48,267	32.825 (美元：新台幣)	1,584,364
日幣	151,211	0.2734 (日幣：新台幣)	40,796
歐元	853	36.28 (歐元：新台幣)	30,987

外幣負債

<u>貨幣性項目</u>			
美元	31,286	32.83 (美元：新台幣)	1,027,135

103 年 12 月 31 日

外幣資產	外幣	匯率	帳面金額
<u>貨幣性項目</u>			
美元	\$ 31,289	31.65 (美元：新台幣)	\$1,027,035
<u>非貨幣性項目</u>			
採權益法之子 公司			
美元	48,092	31.62 (美元：新台幣)	1,520,802
日幣	128,391	0.2792 (日幣：新台幣)	35,843
歐元	950	40.18 (歐元：新台幣)	38,179

外幣負債

<u>貨幣性項目</u>			
美元	26,596	31.65 (美元：新台幣)	841,781

具重大影響之外幣兌換損益（已實現及未實現）如下：

外幣	104 年度		匯率	103 年度	
	匯	淨兌換利益		匯	淨兌換利益
美金	31.67	\$ 19,871		30.30	\$ 9,322
	(美金：新台幣)			(美金：新台幣)	

三二、附註揭露事項

(一) 重大交易事項及(二)轉投資事業相關資訊：

1. 資金貸與他人。(附表一)
2. 為他人背書保證。(附表二)
3. 期末持有有價證券情形(不包含投資子公司及關聯企業部分)。(附表三)
4. 累積買進或賣出同一有價證券之金額達新臺幣 3 億元或實收資本額 20% 以上。無
5. 取得不動產之金額達新臺幣 3 億元或實收資本額 20% 以上。無
6. 處分不動產之金額達新臺幣 3 億元或實收資本額 20% 以上。無
7. 與關係人進、銷貨之金額達新臺幣 1 億元或實收資本額 20% 以上。(附表四)
8. 應收關係人款項達新臺幣 1 億元或實收資本額 20% 以上。(附表五)
9. 從事衍生工具交易。(附註七)
10. 被投資公司資訊。(附表六)

(二) 大陸投資資訊：

1. 大陸被投資公司名稱、主要營業項目、實收資本額、投資方式、資金匯出入情形、持股比例、本期損益及認列之投資損益、期末投資帳面金額、已匯回投資損益及赴大陸地區投資限額。(附表七)
2. 與大陸被投資公司直接或間接經由第三地區所發生下列之重大交易事項，及其價格、付款條件、未實現損益：(附表四)

(1) 進貨金額及百分比與相關應付款項之期末餘額及百分比。

(2) 銷貨金額及百分比與相關應收款項之期末餘額及百分比。

(3) 財產交易金額及其所產生之損益數額。

(4) 票據背書保證或提供擔保品之期末餘額及其目的。(附表二)

(5) 資金融通之最高餘額、期末餘額、利率區間及當期利息總額。

(6) 其他對當期損益或財務狀況有重大影響之交易事項，如勞務之提供或收受等。(附表四)

偉訓科技股份有限公司及子公司

資金貸與他人

民國 104 年 1 月 1 日至 12 月 31 日

附表一

單位：除另予註明者外，
為新台幣千元

編號	貸出資金之公司	貸與對象	往來項目	是否為關係人	本期最高金額	期末餘額	實際動支金額	利率區間(%)	資金貸與性質 (註5)	業務往來金額	有短期融通資金必要之原因	提撥抵呆金	列帳額	擔保品		對個別對象資金貸與限額	資金貸與總額	備註
														名稱	價值			
0	本公司	HEC Korea Co., Ltd.	其他應收款－關係人	是	\$ 16,564 (USD 500 千元)	\$ 16,533	\$ 5,350	5	(2)	\$ -	營運週轉	\$ -	-	-	\$ -	\$ 93,305 (註2)	\$ 186,610 (註4)	
		HEC Korea Co., Ltd.	〃	〃	15,778 (USD 500 千元)	-	-	5	(2)	-	〃	-	-	-	-	93,305 (註2)	186,610, (註4)	
		亞碩國際通路公司	〃	〃	5,000	5,000	-	2	(1)	27,735	—	-	-	-	-	27,735 (註2)	373,220 (註4)	
1	豐全集團有限公司	偉訓國際投資有限公司	〃	〃	33,128 (USD1,000 千元)	33,066 (USD1,000 千元)	31,005	1.2	(2)	-	營運週轉	-	-	-	-	35,342 (註3)	35,342 (註3)	
		偉訓國際投資有限公司	〃	〃	31,682 (USD1,000 千元)	-	-	1.2	(2)	-	〃	-	-	-	-	35,342 (註3)	35,342 (註3)	

註 1：編號欄編號 0 是指發行人。被投資公司按公司別由阿拉伯數字 1 開始依序編號。

註 2：對有業務往來公司之個別資金貸放金額以不超過雙方間最近一年度業務往來金額為限；對與本公司有短期資金融通必要之公司或行號，個別資金貸放金額以本公司淨值 5%為限。

註 3：對有業務往來或短期資金融通必要之公司個別資金貸放金額以該公司淨值之 100%為限；資金貸與總金額以該公司淨值 100%為限。

註 4：本公司有業務往來資金貸放總額以本公司淨值之 20%為限；短期資金融通資金貸放總額以本公司淨值之 10%為限。

註 5： (1)有業務往來。

 (2)有短期融通資金之必要。

偉訓科技股份有限公司及子公司
為他人背書保證
民國 104 年 1 月 1 日至 12 月 31 日

附表二
單位：除另予註明者外，
為新台幣千元

	背書保證者	被背書保證對象		對單一企業背書保證之限額	本期最高背書保證餘額	期末背書保證餘額		以財產擔保之背書保證金額	累計背書保證金額佔最近期財務報表淨值之比率（％）	背書保證最高限額	屬母公司對子公司背書保證	屬子公司對母公司背書保證	屬對大陸地區背書保證	
編號	公司名稱	公司名稱	關係	（註 1）	餘額	餘額	實際動支金額	保證金額	淨值之比率（％）	（註 2）	背書保證	背書保證	背書保證	備註
0	本公司	偉訓國際投資有限公司	子公司－持股 100%	\$ 1,212,965	\$ 576,427	\$ 575,348	\$ 3,143	\$ -	30.83	\$ 1,492,880	Y	N	N	
		大盛集團有限公司	子公司－持股 100%	1,212,965	142,450	142,184	-	-	7.62	1,492,880	Y	N	N	
		偉長興電子（深圳）有限公司	子公司－間接持股 100%	1,212,965	76,194	76,052	-	-	4.08	1,492,880	Y	N	Y	
		偉碩電子（深圳）有限公司	子公司－間接持股 100%	1,212,965	76,194	<u>76,052</u> <u>\$ 869,636</u>	-	-	4.08	1,492,880	Y	N	Y	

註 1：對單一企業背書保證之限額係本公司股東權益淨額之 65%。
註 2：背書保證最高限額係本公司股東權益淨額之 80%。

偉訓科技股份有限公司及子公司
期末持有有價證券情形
民國 104 年 12 月 31 日

附表三

單位：除另予註明者外，
為新台幣千元

持 有 之 公 司	有 價 證 券 種 類 及 名 稱	有價證券發行人 與本公司之關係	帳 列 科 目	期 末				備 註
				單 位 ／ 股 數	帳 面 金 額	比率(%)	市價或股權淨值	
本 公 司	股 票 中國鋼鐵公司－上市公司	無	備供出售金融資產－流動	3,632,596	\$ 65,206	-	\$ 65,206	
大盛集團有限公司	股 票 Unity Industrial Co., Ltd.	無	備供出售金融資產－非流 動	9,000,000	67,948	20	34,177	

註：投資子公司及關聯企業相關資訊，請參閱附表六及七。

偉訓科技股份有限公司及子公司
與關係人進、銷貨交易金額達新台幣 1 億元或實收資本額 20% 以上者
民國 104 年 1 月 1 日至 12 月 31 日

附表四

單位：新台幣千元

進（銷）貨之公司	交 易 對 象	關 係	交 易 情 形				交易條件與一般交易不同之情形及原因		應收（付）票據、帳款		備 註
			進（銷）貨 （註 1）	金 額	佔總進（銷） 貨之比率 （ % ）	授 信 期 間	單 價 （ 註 2 ）	授 信 期 間	餘 額	佔總應收（付） 票據、帳款 之比率（ % ）	
本公司	偉訓國際投資有限公司	子公司－持股 100%	進 貨	\$ 2,146,165	72	應收付互抵後，月結 90 天付款	不 適 用	不 適 用	(\$ 644,223)	(62)	—
	大盛集團有限公司	子公司－持股 100%	進 貨	812,749	27	〃	〃	〃	(385,341)	(37)	—
	Compucase Corporation	子公司－持股 100%	(銷 貨)	(119,917)	(4)	出貨後 90 天收款	〃	〃	48,158	24	—
	Compucase Japan Co., Ltd	子公司－持股 100%	(銷 貨)	(108,870)	(3)	出貨後 60 天收款	〃	〃	38,278	3	—
	偉訓國際投資有限公司	同一最終母公司	進 貨	1,936,253	71	應收付互抵後，月結 90 天付款	〃	〃	(417,192)	(90)	—
	大盛集團有限公司	同一最終母公司	進 貨	800,884	99	〃	〃	〃	(363,728)	(100)	—
	偉碩電子（深圳）有限公司	同一最終母公司	進 貨	153,985	17	〃	〃	〃	(70,262)	(19)	—
	偉長興電子（深圳）有限公司	同一最終母公司	(銷 貨)	(112,253)	(5)	應收付互抵後，月結 90 天付款	〃	〃	555	-	—
偉祺國際貿易有限公司	Compucase Eurpoe GmbH	同一最終母公司	(銷 貨)	(169,502)	(100)	出貨後 75 天收款	〃	〃	21,226	100	—

註 1：本公司係透過偉訓國際及大盛集團向偉長興電子及偉碩電子購入商品存貨。

註 2：進（銷）貨價格與一般進（銷）貨無同類產品進（銷）貨價格可資比較。

偉訓科技股份有限公司及子公司
 應收關係人款項達新台幣 1 億元或實收資本額 20%以上者
 民國 104 年 12 月 31 日

附表五

單位：新台幣千元

帳 款 項 公 司	應 收 公 司	交 易 對 象	關 係	應收關係人款項餘額	週 轉 率	逾 期 應 收 關 係 人 款 項		應收關係人款項 期後收回金額	提 列 備 抵 呆 帳 金 額
						金 額	處 理 方 式		
偉訓國際投資有限公司	本 公 司	母 公 司		\$ 644,223	3.71	\$ -	-	\$ 166,808	\$ -
大盛集團有限公司	本 公 司	母 公 司		385,341	2.28	-	-	22,182	-
偉長興電子（深圳）有限公司	偉訓國際投資有限公司	聯屬公司		417,192	5.63	-	-	118,827	-
偉碩電子（深圳）有限公司	大盛集團有限公司	聯屬公司		363,728	2.48	-	-	46,491	-

偉訓科技股份有限公司及子公司
被投資公司資訊、所在地區...等相關資訊
民國 104 年 1 月 1 日至 12 月 31 日

附表六

單位：新台幣千元
(惟外幣為元)

投資公司名稱	被投資公司名稱	所 在 地 區	主 要 營 業 項 目	原 始 投 資 金 額		期 末 持 有			被 投 資 公 司 本 期 (損) 益	本 期 認 列 之 投 資 (損) 益	備 註
				本 期 期 末	上 期 期 末	股 數	比 率 %	帳 面 金 額			
本 公 司	偉訓國際投資有限公司	P.O. BOX 957. Offshore Incorporations Centre, Road Town, Tortola, British Virgin Islands	轉投資及國際貿易	\$ 107,640 (USD 3,900,000)	\$ 107,640 (USD 3,900,000)	19,500	100	\$ 969,523	\$ 45,858	\$ 45,413	差異係未實現銷貨利益
	大盛集團有限公司	P.O. BOX 957 Offshore Incorporations Centre, Road Town, Tortola, British Virgin Islands	轉投資及國際貿易	58,632 (USD 1,800,000)	58,632 (USD 1,800,000)	18,000	100	544,562	26,282	26,298	差異係未實現銷貨利益
	豐全集團有限公司	P.O. BOX217, Offshore Chambers, Apia Samoa	轉投資及國際貿易	1,645 (USD 50,000)	1,645 (USD 50,000)	50,000	100	35,342	2,484	2,484	—
	偉祺國際貿易有限公司	Suite 2303 23/F, Great Eagle Ctr, 23 Harbour Rd. Wanhai, HK	國際貿易	1,648 (USD 50,000)	1,648 (USD 50,000)	50,000	100	36,649	3,845	4,880	差異係未實現銷貨利益
	亞碩國際通路公司	台南市安南區安和路一段 52 巷 26 號	電腦零組件銷售	1,800	1,800	180,000	60	2,261	1,889	1,133	—
	Compucase Europe GmbH	Im Huelsenfeld 9, 40721 Hilden, Germany	電腦零組件銷售	10,937 (EUR 35,000)	10,937 (EUR 35,000)	350	70	30,987	(4,927)	(4,720)	差異係未實現銷貨利益
	Compucase Corporation	1313 Juhn Road Court, City of industry, CA 91745 USA	電腦零組件銷售	8,556 (USD 267,075)	8,556 (USD 267,075)	1,150	100	27,101	460	781	差異係未實現銷貨利益
	HEC Korea Co., Ltd.	#506, Unitechvil Vanture-town 1141-2, Beaksuk - Dong, ilsan- Gu, koyang- City Kyunggi- Do, Korea	電腦零組件銷售	13,444 (USD 408,000)	13,444 (USD 408,000)	381,888	51	(5,143)	(3,745)	(1,944)	差異係未實現銷貨利益
	Compucase UK Ltd.	15Alston Drive, Bradwell Abboy, Milton Keynes MK139 HA, UK	電腦零組件銷售	2,402 (GBP 48,000)	2,402 (GBP 48,000)	48,000	80	-	(2,818)	(2,282)	差異係未實現銷貨利益
	Compucase Japan Co., Ltd.	日本橫濱市港北區新橫濱三丁目 24 番 5 號	電腦零組件銷售	13,949 (JPY 39,609,400)	13,949 (JPY 39,609,400)	200	100	40,796	3,394	3,324	差異係未實現銷貨利益
偉訓國際投資有限公司	環球鴻富控股有限公司	12th Floor ,Ruttonjee House,11 Duddell Street,Central,Hong Kong	轉投資事業	356,151 (USD 10,850,000)	356,151 (USD 10,850,000)	10,850,000	100	779,017	41,804	45,858	差異係已實現銷貨利益
大盛集團有限公司	環球恆豐控股有限公司	12th Floor ,Ruttonjee House,11 Duddell Street,Central,Hong Kong	轉投資事業	200,233 (USD 6,100,000)	173,973 (USD 5,300,000)	6,100,000	100	445,797	21,424	26,057	差異係未實現銷貨利益

註：大陸被投資公司相關資訊請參閱附表七。

偉訓科技股份有限公司及子公司
大陸投資資訊
民國 104 年 1 月 1 日至 12 月 31 日

附表七

單位：新台幣千元
(惟外幣為元)

大陸被投資 公司名稱	主要營業項目	實收資本額 (註 3)	投資方式 (註 1)	本期期初 自台灣匯出累積 投資金額 (註 3)	本期匯出或收回投資金額		本期期末 自台灣匯出累積 投資金額 (註 3)	被投資公司 本期損益	本公司直接或 間接投資之比例 (%)	本期認列 投資損益	期末 投資面價	截至本期期末 已匯回 投資收益
					匯出	收回						
偉碩電子(深圳)有限公司	生產各種電源供應器及電腦 零配件	\$ 124,735 (USD3,800,000) (註 6)	(3)	\$ 59,085 (USD1,800,000)	\$ -	\$ -	\$ 59,085 (USD1,800,000)	\$ 17,376	100	\$ 17,376 (註 2)	\$ 360,726	\$ -
偉盛豐科技(吉安)有限公 司	生產各種電源供應器及電腦 零配件	49,238 (USD1,500,000) (註 9)	(3)	-	-	-	-	4,063	100	4,063 (註 2)	60,100	-
偉長興電子(深圳)有限公 司	生產電腦零配件、塑膠產品 及鐵料裁剪、加工	334,815 (USD10,200,000) (註 5)	(3)	128,018 (USD3,900,000)	-	-	128,018 (USD3,900,000)	49,735	100	49,735 (註 2)	754,506	-
偉裕國際貿易(深圳)有限 公司	經營國際貿易、轉口貿易、 保稅區內企業間的貿易及 貿易代理	21,336 (USD 650,000) (註 7)	(3)	-	-	-	-	(8,034)	100	(8,034) (註 2)	24,475	-
東莞偉橋電子有限公司	生產各種電源供應器及電腦 零配件	26,260 (USD 800,000) (註 10)	(3)	-	-	-	-	(191)	100	(191) (註 2)	24,913	-
太康精密(中山)有限公司	生產信息及通信業專用之芯 片、記憶模組及擴大充卡 之精密連接器、特殊用途 之精密結構器及上述產品 之模具	164,125 (USD5,000,000) (註 8)	(3)	-	-	-	-	-	-	-	-	-

本期期末累計自台灣匯出赴大陸地區投資金額	經 濟 部 投 資 審 查 會 核 准 投 資 金 額	依 經 濟 部 投 審 會 規 定 赴 大 陸 地 區 投 資 限 額 (註 4)
\$ 187,103 (註 3) (USD5,700,000)	\$ 346,238 (註 3) (USD10,548,000)	\$ 1,119,660

註 1： 投資方式區分為下列五種，標示種類別即可：

- (1) 直接投資大陸公司
- (2) 經由第三地區匯款投資大陸公司
- (3) 透過第三地區投資設立公司再投資大陸公司
- (4) 透過轉投資第三地區現有公司再投資大陸公司
- (5) 其他方式 EX：委託投資

註 2： 投資收益係依台灣母公司簽證會計師查核之財務報表認列。

註 3： 相關金額係按期末 1 美元等於新台幣 32.825 元之匯率換算。

註 4： 本公司赴大陸地區投資限額計算如下：

$1,866,100 \times 60\% = 1,119,660$

註 5： 係包括偉長興電子(深圳)有限公司及偉訓電腦(深圳)有限公司(該公司已於民國 98 年 9 月 1 日與偉長興電子(深圳)有限公司合併，並於民國 99 年 4 月 6 日經投審會核備)以前年度盈餘轉增資及偉訓國際自有資金等合計 6,300,000 元。

註 6： 偉碩電子(深圳)有限公司係由本公司之海外子公司大盛集團再轉投資。民國 97 年偉碩電子(深圳)有限公司以未分配盈餘 US\$2,000,000 轉增資。

註 7： 偉裕國際貿易(深圳)有限公司係由本公司之海外子公司豐全集團以其自有資金轉投資。應集團組織架構調整，豐全集團出售其持有偉裕國際貿易(深圳)有限公司之股份予環球鴻富控股公司。

註 8： 太康精密(中山)有限公司係由本公司之海外子公司偉訓國際以其自有資金藉由第三地公司－Super Elite Ltd.轉投資，民國 99 年 4 月 10 日偉訓國際將其持有股份全數出售，該出售一案業於民國 99 年 6 月 28 日經投審會核備，惟因該價款尚未匯回台灣，故經濟部投審會核准投資金額並未減少。

註 9： 偉盛豐科技(吉安)有限公司係由本公司之海外子公司大盛集團以其自有資金再轉投資。

註 10： 東莞偉橋電子有限公司係由本公司之海外子公司大盛集團以其自有資金再轉投資。

§重要會計項目明細表目錄§

項	目	編 號 / 索 引
資產、負債及權益項目明細表		
現金及約當現金明細表		表一
備供出售金融資產—流動明細表		表二
應收帳款明細表		表三
其他應收款明細表		表四
存貨明細表		表五
預付款項明細表		附註十一
其他金融資產—流動明細表		附註十一
採用權益法之投資變動明細表		表六
不動產、廠房及設備變動明細表		附註十三
不動產、廠房及設備累計折舊變動明細表		附註十三
投資性不動產變動明細表		附註十四
投資性不動產累計折舊變動明細表		附註十四
投資性不動產累計減損變動明細表		附註十四
無形資產變動明細表		附註十五
遞延所得稅資產明細表		附註二三
短期借款明細表		表七
應付短期票券明細表		附註十六
應付帳款明細表		表八
其他應付款明細表		附註十八
其他流動負債明細表		附註十八
遞延所得稅負債明細表		附註二三
損益項目明細表		
營業收入明細表		表九
營業成本明細表		表十
營業費用明細表		表十一
其他收益及費損淨額明細表		附註二二
本期發生之員工福利、折舊、折耗及攤銷費用功能別彙總表		表十二

偉訓科技股份有限公司
現金及約當現金明細表
民國 104 年 12 月 31 日

表一

單位：新台幣千元
(惟外幣為元)

項 目	金 額
零 用 金	\$ 210
銀行存款	
活期存款	12,617
外幣活期存款(註)	88,980
支票存款	<u>3,152</u>
	<u>104,749</u>
	<u>\$104,959</u>

註：包括美金 2,645,661 元、歐元 10,438 元、港幣 8,402 元、英磅 28,530 元及人民幣 66,432 元。

(依 US\$1=NT\$32.825、EUR\$1=NT\$35.88、HKD\$1=NT\$4.235、GBP\$1=NT\$48.67 及 RMB\$1=NT\$5.076 換算)。

偉訓科技股份有限公司
備供出售金融資產－流動明細表
民國 104 年 12 月 31 日

表二

單位：新台幣千元
(惟單價為新台幣元)

金 融 商 品 名 稱	股 數	取 得 成 本	累 計 減 損	公 平 價 值 單價(元)	總 金 額	提 供 擔 保 或 質 押 情 形
股 票 中國鋼鐵公司	3,632,596	\$ 98,491	\$ 33,285	\$ 17.95	\$ 65,206	無

註 1：股票之市價按 104 年 12 月 31 日之收盤價計算。

註 2：截至 104 年 12 月 31 日分別有 1,020,265 股交由永豐商業銀行以及 2,612,220 股交由遠東國際商業銀行承作信貸業務信託。

偉訓科技股份有限公司

應收帳款明細表

民國 104 年 12 月 31 日

表三

單位：新台幣千元

客 戶 名 稱	金 額
非關係人	
甲 公 司	\$ 216,649
乙 公 司	204,150
丙 公 司	169,074
丁 公 司	123,612
戊 公 司	93,209
己 公 司	57,530
其他（註）	<u>156,549</u>
小 計	1,020,773
減：備抵呆帳	<u>-</u>
合 計	<u>\$ 1,020,773</u>
關 係 人	
Compucase Corporation	\$ 48,158
Compucase Japan Co., Ltd.	38,278
HEC Korea Co., Ltd.	18,273
亞碩國際通路公司	10,884
Compucase UK Ltd.	9,332
其他（註）	<u>1,434</u>
小 計	126,359
減：備抵呆帳	<u>9,332</u>
合 計	<u>\$ 117,027</u>

註：各戶餘額皆未超過本科目餘額之 5%。

偉訓科技股份有限公司
其他應收款明細表
民國 104 年 12 月 31 日

表 四

單位：新台幣千元

項 目	金 額
非關係人	
應收代墊款	\$ 4,310
樣品費	2,194
模具費	1,056
其他(註)	<u>1,270</u>
合 計	<u>\$ 8,830</u>
關係人	
應收代墊款	\$ 17,136
資金貸與	5,350
減：備抵呆帳	<u>520</u>
合 計	<u>\$ 21,966</u>

註：各項餘額皆未超過本科目餘額之 5%。

偉訓科技股份有限公司

存貨明細表

民國 104 年 12 月 31 日

表五

單位：新台幣千元

項 目	金 額	
	成 本	市 價 (註)
商 品	\$ 63,698	\$ 64,731
原 料	<u>40</u>	<u>65</u>
合 計	<u>\$ 63,738</u>	<u>\$ 64,796</u>

註：市價基礎，參閱附註四。

偉訓科技股份有限公司

採權益法之投資變動明細表

民國 104 年度

表 六

單位：除另予註明者外，係新台幣千元

名 稱	年 初 股 數	餘 額 金 額	投資（損）益	累 積 換 算 調整數（註）	遞 延 貸 項	年 底 股 數	持 股 比 例（％）	餘 額 金 額	股 權 淨 值	提 供 擔 保 或 質 押 情 形	備 註
偉訓國際投資有限公司	19,500	\$ 934,668	\$ 45,413	(\$ 10,558)	\$ -	19,500	100	\$ 969,523	\$ 970,286	無	
大盛集團有限公司	18,000	524,377	26,298	(6,113)	-	18,000	100	544,562	544,594	"	
豐全集團有限公司	50,000	32,858	2,484	-	-	50,000	100	35,342	35,342	"	
偉祺國際貿易有限公司	50,000	30,467	4,880	1,302	-	50,000	100	36,649	37,032	"	
亞碩國際通路公司	180,000	1,033	1,133	-	95	180,000	60	2,261	2,452	"	
Compucase Europe GmbH	350	38,179	(4,720)	(2,472)	-	350	70	30,987	30,636	"	
Compucase Coporation	1,150	27,611	781	1,175	(2,466)	1,150	100	27,101	32,447	"	
HEC Korea Co., Ltd.	381,888	(2,501)	(1,944)	147	(845)	381,888	51	(5,143)	(4,263)	"	
Compucase UK Ltd.	48,000	2,133	(2,282)	(61)	210	48,000	80	-	-	"	
Compucase Japan Co., Ltd.	200	<u>35,843</u>	<u>3,324</u>	<u>1,249</u>	<u>380</u>	200	100	<u>40,796</u>	<u>41,235</u>	"	
		<u>\$ 1,624,668</u>	<u>\$ 75,367</u>	<u>(\$ 15,331)</u>	<u>(\$ 2,626)</u>			<u>\$ 1,682,078</u>	<u>\$ 1,689,761</u>		

註：係投資公司持有外幣股權投資，按年底匯率評價之匯率調整數，與股東權益變動表（14,911）千元之差異係認列遞延所得稅調整數 420 千元所致。

偉訓科技股份有限公司

短期借款明細表

民國 104 年 12 月 31 日

表 七

單位：新台幣千元

借 款 種 類 及 債 權 人	金 額	借 款 期 間	年 利 率 (%)	融 資 額 度	抵 押 或 擔 保
信用借款					
元大銀行	\$ 60,000	104.11.06~105.01.05	1.30	\$ 100,000	無
玉山銀行	30,000	104.12.11~105.01.08	1.33	100,000	無
華南銀行	5,000	104.12.11~105.03.11	1.35	50,000	無
擔保借款					
凱基銀行	<u>25,000</u>	104.12.11~105.06.08	1.29	100,000	抵 押
	<u>\$ 120,000</u>				

偉訓科技股份有限公司

應付帳款明細表

民國 104 年 12 月 31 日

表八

單位：新台幣千元

廠 商 名 稱	金 額
非關係人	
A 公 司	\$ 2,477
南俊國際公司	828
B 公 司	728
華儀電子公司	714
C 公 司	451
威泰鋼鐵公司	334
其他（註）	853
合 計	<u>\$ 6,385</u>
關 係 人	
偉訓國際投資有限公司	\$ 644,223
大盛集團有限公司	<u>385,341</u>
合 計	<u>\$ 1,029,564</u>

註：各戶餘額皆未超過本科目餘額 5%。

偉訓科技股份有限公司

營業收入明細表

民國 104 年度

表 九

單位：新台幣千元

項	目	數 量 (千 個)	金 額
銷貨收入			
	電腦機殼	1,349	\$ 1,747,036
	電源供應器	976	938,876
	其他 (註)	4,401	<u>635,164</u>
			3,321,076
減：銷貨退回			
			32,466
銷貨折讓			
			<u>14,733</u>
			<u>\$ 3,273,877</u>

註：各項金額皆未超過本科目金額之 10%。

偉訓科技股份有限公司

營業成本明細表

民國 104 年度

表十

單位：新台幣千元

項 目	金 額
進銷成本	
年初存貨	\$ 6,440
加：本年度進貨	2,975,442
減：其 他	296
年底存貨	<u>63,738</u>
	2,917,848
加：其 他	<u>508</u>
	<u>\$ 2,918,356</u>

偉訓科技股份有限公司

營業費用明細表

民國 104 年度

表十一

單位：新台幣千元

項 目	推 銷 費 用	管 理 費 用	研 究 發 展 費 用	合 計
薪 資	\$ 37,856	\$ 26,194	\$ 30,984	\$ 95,034
廣 告 費	22,252	26	1	22,279
員工酬勞及董監事酬勞	10,024	12,505	8,117	30,646
呆帳損失	9,791	-	-	9,791
雜 費	4,212	5,272	2,100	11,584
保 險 費	3,256	1,914	2,793	7,963
勞 務 費	2,506	4,547	1	7,054
折 舊	1,485	960	4,332	6,777
其他（註）	<u>15,567</u>	<u>7,498</u>	<u>10,912</u>	<u>33,977</u>
	<u>\$106,949</u>	<u>\$ 58,916</u>	<u>\$ 59,240</u>	<u>\$225,105</u>

註：各項金額皆未超過本科目金額 5%。

偉訓科技股份有限公司

員工福利、折舊及攤銷費用功能別彙總表

表十二

單位：新台幣千元

	104 年度	103 年度
	營 業 費 用	營 業 費 用
員工福利		
薪 資	\$ 125,680	\$ 115,178
勞健保費	7,449	7,226
退 休 金	4,079	4,064
其 他	6,352	5,697
	<u>\$ 143,560</u>	<u>\$ 132,165</u>
折 舊	\$ 6,777	\$ 7,161
攤 銷	2,212	2,113

註：截至 104 年及 103 年 12 月 31 日止，本公司員工人數分別為 109 人及 111 人。

偉訓科技股份有限公司

董事長：柯吉源

總經理：王駿東